

老子 道德經

*E, se não consegue o que quer,
Recorre à violência.*

Por isto, o homem, reconhece:

*Quem não tem a visão do Tao,
Age por virtuosidade.*

*Quem não tem virtuosidade
Age pela caridade.*

*Quem nem disto é capaz,
Obedece a ritos e tradições.*

Mas a dependência de ritualismos

É o ínfimo grau da moralidade.

É mesmo o início da decadência.

Quem julga poder substituir pela inteligência

A cultura do coração,

Esse é um tolo.

Pelo que, atende a isto:

O homem correto

Age por uma lei interna,

E não por mandamentos externos.

Bebe as águas da Fonte,

E não dos canais.

Transcende estes

E vai sempre à origem daquela.

Quem vive nas profundezas do seu ser

Nada sabe de virtuosidade.

Dele brotam espontaneamente

As íntimas forças da vida.

Quem vive na superfície do seu agir

Não pode fazer brotar as forças profundas.

Quem vive nos abismos da sua alma

Ignora a moralidade do seu agir.

Desconhece o que seja ego-agência.

Quem vive na superfície da sua alma

Age egoicamente, visando fins externos.

O amor impele ao agir,

Mas não quer nada para si.

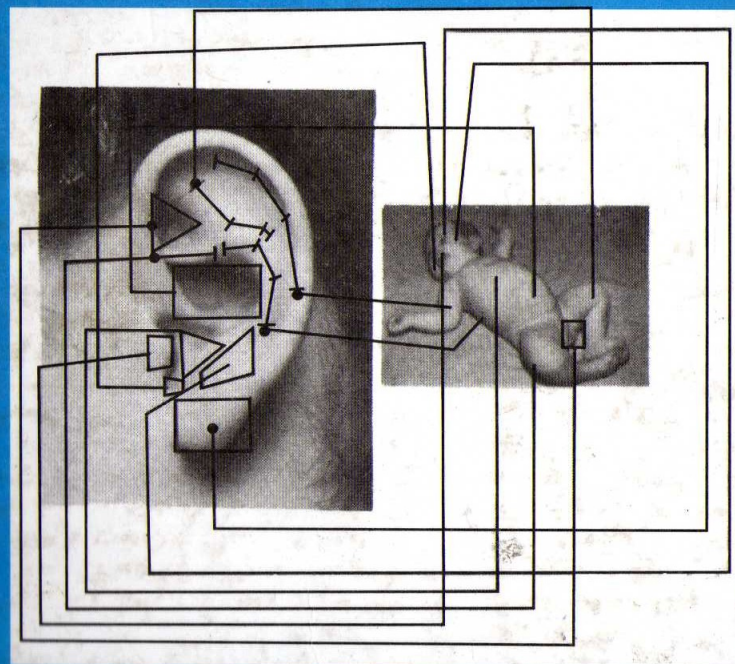
A justiça impele ao agir,

Mas não age por ambição.

A moral também impele ao agir,

PROF. MARCELO PEREIRA DE SOUZA

TRATADO DE AURICULOTERAPIA



PROF. MARCELO PEREIRA DE SOUZA

TRATADO
DE
AURICULOTERAPIA

SUMÁRIO

Prólogo	19
Prefácio	21
Introdução	23

PRIMEIRA PARTE

TEORIA GERAL DA AURÍCULOTERAPIA

Capítulo I - Histórico	27
Capítulo II - Generalidades	29
Capítulo III - Diagnóstico	31
Capítulo IV - Indicações da Auriculoterapia	35
Capítulo V - Aspectos Neurológicos da Orelha	49
Nervo Aurículo Temporal	50
Nervo Pneumogástrico	51
Nervo Tronco Cerebral	51
Nervo Auditivo	52
Capítulo VI - Anatomia da Orelha	55
Correlação dos Pontos Auriculares	56
Capítulo VII - Mecanismos de Ação da Auriculoterapia	59
Base fisiológica do Mecanismo de Ação	67
Capítulo VIII - Técnicas de Tratamento	71
Capítulo IX - Material e Técnica de Procedimento	75
1 - Agulhas de acupuntura	75
2 - Manipulação	75
3 - Procedimentos clínicos	78
4 - Esterilização do equipamento	79

Capítulo X - Anestesia por Acupuntura	81
Vantagens da Analgesia auricular	82
Bloqueios à Analgesia por acupuntura	83

Capítulo XI - Pontos Auriculares	91
--	----

SEGUNDA PARTE

LOCALIZAÇÃO DOS PONTOS AURICULARES

Notas Explicativas	94
Capítulo XII - Pontos do Lóbulo	97
1 - Hélix 6	97
2 - Garganta	97
3 - Ouvido Interno	97
4 - Ponto de Extração dentária	97
5 - Extração dentária - 2	99
6 - Olho	99
7 - Cordas Vocais	99
8 - Face	99
9 - Palato Inferior	99
10 - Palato Superior	99
11 - Língua - Boca	101
12 - Fronte	101
13 - Sinusite	101
14 - Temporal	101
15 - Vertex - Occipital	101
16 - Mandíbula	103
17 - Maxilar	103
18 - Tensão	103
Capítulo XIII - Pontos do Trago	105
19 - Supra-Renal	105
20 - Nariz Externo	107
21 - Nariz Interno	107
22 - Sede	107
23 - Vícios	107
24 - Fome	107
25 - Pressão Arterial (Sistólica)	109
Capítulo XIV - Pontos da Incisura Supra-Trágica	111
26 - Ouvido Externo	111

27 - Ouvido Médio	111
28 - Ponto do Coração	111
Capítulo XV - Pontos da Incisura Inter-Trágica	113
29 - Olho 1	113
30 - Olho 2	113
31 - Glândulas Endócrinas	113
32 - Ovário (Testículos)	113
Capítulo XVI - Pontos do Anti-Trago	117
33 - Sub-Cortex	117
34 - Parótidas	117
35 - Pingchuan Inferior	117
36 - Talamo	119
37 - Hipófise Pituitária	119
38 - Hipotalamo	119
39 - Cerebelo	119
40 - Encéfalo	119
41 - Alergia	121
42 - Occipital	121
43 - Tronco Cerebral	123
44 - Timo	123
Capítulo XVII - Pontos do Anti-Hélix	127
45 - Vértebras Cervicais	127
46 - Vértebras Torácicas	127
47 - Vértebras Lombares	127
48 - Vértebras Sacro-Cóccix	129
49 - Pescoço	129
50 - Tiróide	129
51 - Corpo da Tiróide	129
52 - Paratiróide	131
53 - Glândulas Mamárias	131
54 - Tórax	131
55 - Abdômen	131
56 - Nuca	133
57 - Região Dorsal	133
58 - Região Lombar	133
59 - Medula Óssea	133
Capítulo XVIII - Pontos da Raiz Superior do Anti-Hélix	135

60 - Artelhos	135
61 - Pé-calcâneo	135
62 - Tornozelo	135
63 - Perna	135
64 - Articulação do Joelho	137
65 - Coxa	137
66 - Articulação do Quadril	137
Capítulo XIX - Pontos da Raiz Inferior do Anti-Hélix	139
67 - Simpático	139
68 - Ciático	139
69 - Ísquio	141
70 - Cóccix	141
71 - Lumbago	141
72 - Cavidade pelviana	141
Capítulo XX - Pontos da Fossa Triangular	143
73 - Shenmen	143
74 - Febre	145
75 - Útero	145
76 - Ovário Superior	147
77 - Ovário Inferior	147
78 - Depressão	147
79 - Pingchuan Superior	147
80 - Pressão Arterial	149
81 - Hepatite	149
82 - Colo do Útero	149
83 - Períneo	149
Capítulo XXI - Pontos do sulco da Escafa	151
84 - Dedos	151
85 - Apêndice I	151
86 - Mão	151
87 - Urticária	151
88 - Punho	153
89 - Antebraço	153
90 - Cotovelo	153
91 - Braço	153
92 - Ombro	153
93 - Apêndice 2	155
94 - Articulação do Ombro	155

95 - Clavícula	155
96 - Apêndice 3	155
Capítulo XXII - Pontos do Hélix	157
97 - Hélix 5	157
98 - Amígdala 3	157
99 - Hélix 4	157
100 - Amígdala 2	157
101 - Hélix 3	157
102 - Hélix 2	157
103 - Fígado Yang 1	157
104 - Hélix 1	159
105 - Fígado Yang 2	159
106 - Amígdala 1	159
107 - Reflexo Cerebral	159
108 - Órgão Genital Externo 1	161
109 - Órgão Genital Externo 2	161
110 - Uretra	161
Capítulo XXIII - Pontos da Raiz do Hélix	163
111 - Segmento Inferior do Reto ...	163
112 - Diafragma	163
Capítulo XXIV - Pontos da Região Periférica da Raiz do Hélix	165
113 - Cavidade Oral	165
114 - Esôfago	165
115 - Cárdia	165
116 - Estômago	165
117 - Duodeno	167
118 - Intestino Delgado	167
119 - Apêndice	167
120 - Intestino Grosso-colon Ascendente	167
121 - Intestino Grosso-colon Transversal	169
122 - Intestino Grosso-colon Descendente	169
Capítulo XXV - Pontos da Concha Cimba	171
123 - Próstata	171
124 - Uretra	171

125 - Bexiga	171
126 - Ureter	171
127 - Rim	171
128 - Analgesia	173
129 - Ascite	175
130 - Vesícula Biliar (a. esquerda)	175
131 - Pâncreas (a. direita)	175
132 - Fígado (a. direita)	175
133 - Baço (a. esquerda)	177
134 - Relaxamento Muscular	177
Capítulo XXVI - Pontos da Concha Cava	179
135 - Coração	179
136 - Pulmão Superior	179
137 - Pulmão Inferior	181
138 - Brônquios	181
139 - Traquéia	181
140 - Aorta Ascendente	181
141 - Aorta Abdominal	181
142 - Coronárias	181
143 - Glote	183
144 - Metabolismo	183
145 - Laringe-Faringe	183
146 - odontalgia	183
147 - Nervo Vago	185
Capítulo XXVII - Pontos do Dorso Auricular	187
148 - Encéfalo	187
149 - Antipirético	187
150 - Gonalgia	187
151 - Tronco Cerebral	187
152 - Medula Espinhal	189
153 - Dorsalgia 1	189
154 - Dorsalgia 2	189
155 - Costas	189
156 - Pulmão	189
157 - Lumbago	191
158 - Asma e Tosse	191
159 - Região Mesogástrica	191
160 - Região Hipogástrica	191
161 - Região Glútea	191
162 - Bacia	193

163	- Períneo 1	193
164	- Períneo 2	193
165	- Acúfenos	193
166	- Olho	193
167	- Ouvido Interno	193
168	- Ansiedade 1	193
169	- Ansiedade 2	195
170	- Analgesia	195
171	- Ouvido Médio	195
172	- Membro Inferior	195
173	- Tireóide	195
174	- Disfunção Hormonal	197
175	- Apetite	197
176	- Tórax	197
177	- Labirinto	197
178	- Nervo Auditivo	197
179	- Púbis	197
180	- Abdômen Inferior	199
181	- Apêndice	199
182	- Alvéolo Renal	199
183	- Coração	199
184	- Região Epigástrica	199
185	- Trato Gastro-intestinal	199
186	- Úlcera	201
187	- Região Buco-faríngea	201
188	- Hipertensão 3	201
189	- Hiato	201
190	- Abdômen Superior	201
191	- Hipertensão 2	201
192	- Hipertensão 1	201
193	- Analgesia	203
194	- Timo	203
195	- Vias Respiratórias Superiores	203
196	- Pescoço	203
197	- Cefaléia 2	203
198	- Cefaléia 3	203
199	- Imunologia	205
200	- Cefaléia 1	205

TERCEIRA PARTE PROGRAMAS DE AURICULOTERAPIA

Notas Explicativas	208
Capítulo XXVIII - Doenças Infecciosas	209
1 - Gripe	209
2 - Variola	209
3 - Parotidite Epidêmica	210
4 - Hepatite Infecciosa	210
5 - Coqueluche	211
6 - Disenteria	211
7 - Tuberculose Pulmonar	212
8 - Sífilis: Doenças sexualmente transmissíveis	212
9 - Síndrome de Deficiência imunológica Adquirida	213
10 - Malária	214
11 - Septicemia	214
Capítulo XXIX - Doenças do Aparelho Digestivo	215
12 - Gastrite aguda ou crônica	215
13 - Úlcera Gástrica	215
14 - Úlcera Duodenal	216
15 - Gastropose	216
16 - Gastroespatmo	217
17 - Espasmo do Diafragma	217
18 - Neurose Gastroentérica	218
19 - Enterocolite	218
20 - Colite Anafilática	219
21 - Tuberculose Intestinal	219
22 - Indigestão	220
23 - Náuseas - Vômitos	220
24 - Diarréia	221
25 - Constipação Intestinal	221
26 - Indigestão Abdominal	222
27 - Colite Espasmódica	222
28 - Distúrbios Gastrointestinais	223
29 - Diverticulite	223
30 - Aderencia Intestinal	224
Capítulo XXX - Doenças do Sistema Respiratório	225

31 - Bronquite	225
32 - Pneumonia	225
33 - Bronco-pneumonia	226
34 - Asma	226
35 - Enfizema Alveolar	227
36 - Pleuresia	227
37 - Símfise Pubiana	228
38 - Tosse - Coqueluche	228
39 - Dispneia	229
40 - Dores Precordiais - Algias Torácicas	229

Capítulo XXXI - Doenças do Sistema Circulatório .. 231

41 - Miocardite	231
42 - Cardiopatia	231
43 - Arritmia Cardíaca	232
44 - Hipertensão Arterial	232
45 - Hipotensão Arterial	233
46 - Doença de Buerger	233
47 - Vasculite - Flebite	234
48 - Distúrbios Circulares Periféricos-Varizes	234
49 - Angina	235
50 - Enfarto do Miocardio - fase aguda	235
51 - Coronariopatia	236
52 - Prolapso da Válvula Mitral ...	236
53 - Taquicardia	237
54 - Bradicardia	237
55 - Anemia Hiposiderêmica	238
56 - Leucemia	238
57 - Leucopenia	239
58 - Púrpura Trombopênica - Hipo-plaquetose	239

Capítulo XXXII - Doenças do Sistema Genito-urinário

59 - Nefrite Aguda	241
60 - Síndrome Nefropática-Nefrose ..	241
61 - Pielonefrite - Afecções pielocaliciais	242
62 - Insuficiência Renal	242

63 - Hematuria	243
64 - Oligúria	243
65 - Retenção Urinária	244
66 - Enurese - Enurese Noturna	244
67 - Impotência	245
68 - Frigidez Sexual	245
69 - Ausência ou deficiência de vitalidade de espermatozoides ..	246
70 - Anovulação	246
71 - Ejaculação Precoce	247
72 - Orquite	247
73 - Epididimite	248
74 - Prostatite	248
75 - Mioma Uterino	249
76 - Ovário policístico	249
77 - Distúrbios de Gestaçao e Parto	250

Capítulo XXXIII - Doenças do Sistema Endócrino ... 251

78 - Nanismo Hipofisário	251
79 - Hipertireoidismo	251
80 - Hipotireoidismo	252
81 - Diabetes Mélitus	252
82 - Diabetes insípido	253
83 - Disfunção Hormonal	253
84 - Ginecomastia	254
85 - Gigantismo	254
86 - Displasia Mamária	255
87 - Hirsutismo	255

Capítulo XXXIV - Doenças do Aparelho Locomotor ... 257

88 - Cervicalgia - Torcicolo	257
89 - Espondilite Anquilosante	257
90 - Periartrite Escápulo-umeral - Bursite	258
91 - Tennis Elbow	258
92 - Artrite Reumatoide	259
93 - Reumatismo Gotoso	259
94 - Artrose	260
95 - Osteopatia Metabólica	260
96 - Bursite Trocanteriana	261
97 - Esporão no Calcâneo	261
98 - Contusões - Distensões - Esti-	

ramentos - Luxações - Entorses	262
99 - Doenças de Paget	262
100 - Tenossinovite	263

Capítulo XXXV - Doenças do Cérebro e do Sistema Nervoso	265
101 - Neuralgia trigeminal	265
102 - Paralisia Facial	266
103 - Espasmo Facial (Trismo)	266
104 - Síndrome de Meniere	267
105 - Neuralgia Intercostal	267
106 - Ciatalgia	268
107 - Polineurite	268
108 - Esclerose Lateral Amiotrófica	269
109 - Esclerose Múltipla	269
110 - Ataxia Cerebelar	270
111 - Epilepsia	270
112 - Sequelas de Comoção Cerebral	271
113 - Sequelas de Meningite	271
114 - Sequelas de Poliomielite	272
115 - Sequelas de Acidente Vascular Cerebral	272
116 - Atelencefalia	273
117 - Enxaqueca - Cefaleias	273
118 - Poli-hidrose	274
119 - Vertigem	274
120 - Insonia e Pesadelos	275
121 - Neurastenia	275
122 - Histeria	276
123 - Paralisia Histórica	276
124 - Afasia Histórica	277
125 - Psicose Maníaco-depressiva	277
126 - Esquizofrenia	278
127 - Alucinações	278

Capítulo XXXVI - Enfermidades Externas	279
128 - Furunculose - Dermatoses	279
129 - Celulite	279
130 - Erisipela	280
131 - Mastite	280

Capítulo XXXVII - Enfermidades Internas	281
132 - Apendicite Aguda ou Crônica	281
133 - Colelitíase	281
134 - Ascaridiose Coledociana	282
135 - Colecistite	282
136 - Pancreatite	283
137 - Paralisia Intestinal	283
138 - Litíase Renal	284
139 - Litíase Ureteral	284
140 - Hernia Inguinal	285
141 - Fissura Anal	285
142 - Prolapso retal	286
143 - Hemorróidas	286
144 - Cistite	287
145 - Osteofitose	287

Capítulo XXXVIII - Ginecologia	289
146 - Dismenorréia	289
147 - Amenorréia	289
148 - Hemorragia Uterina Funcional	290
149 - Leucorréia	290
150 - Endometrite	291
151 - Prolapso Uterino	291
152 - Pelvioperitonite Crônica	292
153 - Anexite	292
154 - Dores na involução posnatal	293
155 - Prurido Vulvar	293

Capítulo XXXIX - Oftalmologia	295
156 - Conjuntivite Primaveril	295
157 - Conjuntivite Aguda	295
158 - Conjuntivite Alérgica	296
159 - Conjuntivite Folicular (gonocócica)	296
160 - Fotoftalmia por Radiação ou Raios Ultra-violetas	297
161 - Glaucoma	297
162 - Catarata	298
163 - Papilite	298
164 - Atrofia do Nervo Ótico	299
165 - Hemeralopia	299
166 - Miopia	300

167 - Demeralopia - Retinopatia pigmentária	300
168 - Retinopatia diabética - Cegueira diabética	301
169 - Estrabismo	301
170 - Diplopia	302
171 - Astigmatismo	302

Capítulo XL - Otorrinolaringologia 303

172 - Tinnitus Aurium	303
173 - Hipoacusia - Surdez	303
174 - Abscesso no Canal Auditivo Externo - Otite Externa	304
175 - Otite Média	304
176 - Rinite Simples	305
177 - Rinite Atrófica	305
178 - Rinite Anafilática	306
179 - Epistaxe	306
180 - Ulceração da Mucosa Nasal ...	307
181 - Nasosinusite	307
182 - Faringite Crônica	308
183 - Laringite Crônica	308
184 - Afonia	309
185 - Amigdalite	309
186 - Edema Uvular	310

Capítulo XLI - Dermatologia 311

187 - Foliculite - Herpes Zoster ..	311
188 - Verruga Comum	311
189 - Nevus (1º e 2º graus)	312
190 - Dermatite Solar	312
191 - Eczema - Verruca Plana	313
192 - Eczema Infantil	313
193 - Dermatite Alérgica	314
194 - Urticária	314
195 - Pruridos Cutâneos	315
196 - Neurodermatite	315
197 - Escleroderma - Paquidermia ..	316
198 - Dermatite seborréica	316
199 - Vitiligo	317
200 - Alopecia	317
201 - Alopecia Areata	318

202 - Acne	318
203 - Rosacea (vermelhidão nasal) .	319
204 - Miliaria	319

Capítulo XLII - Enfermidades diversas 321

205 - Insolação	321
206 - Choque	321
207 - Embriaguez	322
208 - Náuseas Marítimas ou de Viagem	322
209 - Edema Idiopático	323
210 - Hiper e Hipotermia Idiopática	323
211 - Adenopatia	324

Capítulo XLIII - Estomatologia 325

212 - Odontalgia	325
213 - Mobilidade Dental	325
214 - Cárie Dentária	326
215 - Pulpite	326
216 - Abscessos periapicais	327
217 - Abscessos periodontais	327
218 - Gengivite Ulcero-necrosante aguda (guna)	328
219 - Estomatite Herpética	328
220 - Papiloma	329
221 - Leucoplasia	329
222 - Eritroplasia	330
223 - Líquen plano	330
224 - Pênfigo Vulgar	331
225 - Blastomicose	331
226 - Febre Aftosa	332
227 - Inflamações Pós-cirúrgicas ...	332
228 - Glossite	333

Capítulo XLIV - Programas de Analgesia Auricular . 335

1 - Ablação de Cálculo Ureteral ...	335
2 - Adenoma da Tireoide	336
3 - Amigdaletomia	337
4 - Citoscopia	338
5 - Curetagem uterina	339
6 - Gastrectomia	340
7 - Glaucoma	341

8 - Intervenção sobre os membros ..	342
9 - Parto cirurgico (cesarea)	343

Capítulo XLV - Programas de Analgesia Aurículo-Sistêmica	345
1 - Intervenção nas fossas nasais ..	345
2 - Cirurgia cardíaca	347
3 - Litíase renal	349
4 - Anestesia com uma agulha	350
ADENDA 1 - Pontos Auriculares para obesidade	351
ADENDA 2 - Pontos Auriculares para tabagismo	352
ADENDA 3 - Pontos Auriculares para alcoolismo	353
ADENDA 4 - Pontos Auriculares para toxicomania	354
Nomenclatura Standard da Acupuntura	355
Referências Bibliográficas	357

PRÓLOGO

A Auriculoterapia tem como fundamento o reflexo direto sobre o cérebro, mas nós podemos afirmar de forma direta que esta obra é verdadeiramente uma grande contribuição a todos nós. Desmistifica e tenta mostrar numa linguagem acessível esta prática milenar, para que possa ser entendida, discutida e acima de tudo aplicada em seu vasto campo terapêutico.

Conheço o trabalho do autor não como especialista, nem ao menos como profissional de área afim, conheço como paciente, que desta condição tornou-se entusiasta e admirador do seu trabalho, da sua seriedade e do seu amor pela acupuntura.

Este conhecimento despertou o meu trabalho na Assembléia Nacional Constituinte, em favor das práticas alternativas e naturais de medicina.

A leitura da obra faz-nos empreender viagens pelo tempo e nos impele a saber e embrenhar-nos cada vez mais na história da acupuntura. Certamente é o que irá acontecer nas Universidades, em seus centros de estudo e sem dúvida aos profissionais da área médica que terão este verdadeiro tratado à sua disposição.

Socialmente aqui temos grande contribuição e podemos afirmar sem sombra da menor dúvida de que essa obra veio no momento certo, no momento que enfoca como nunca a ecologia e a qualidade de vida não apenas como um direito do homem mas como um dever de todos e de cada um de nós.

Esta obra é contemporânea, moderna e atualíssima, o Professor Marcelo, como ele mesmo diz, fez a sua parte, cumpriu o seu papel contribuindo e entregando-nos quinhão do seu saber, de suas pesquisas, viagens e experiências de toda sua vida dedicada a esta ciência.

Dep. Ivo Lech
Camara dos Deputados
Dez. 1990

Este tratado é o resultado não só destes últimos 10 anos, mas também de um acervo de conhecimentos obtidos ao longo de 42 anos de uso da acupuntura, depois de receber a mensagem do meu mestre e de outros luminares orientais e ocidentais, citando especialmente Floreal Carballo, Leon Chaitow, Georges Bean, J. F. Borsarello, J. E. H. Niboyet, P. Nogier, Y. C. Tymowski, Fiz Antonio Fernandez e outros, citados na bibliografia deste Tratado.

Se de algum deles houve citações de ensinamento, valho-me desta introdução para agradecer. Serei receptivo às críticas, reclamações, apoio e outras manifestações resultantes desta obra.

Aplausos? Agradecimentos? por favor, não para mim e sim dirigidos a Deus, a quem, invocando, dedico minha obra, meu trabalho, minha fé e minha vida.

O Autor

PRIMEIRA PARTE

TEORIA GERAL DA AURICULOTERAPIA

SÍNTESE DAS ANTÍTESES

Só temos consciência do belo,
 Quando conhecemos o feio.
 Só temos consciência do bom,
 Quando conhecemos o mau.
 Porquanto, o Ser e o Existir,
 Se engendram mutuamente.
 O fácil e o difícil se completam.
 O grande e o pequeno são complementares.
 O alto e o baixo formam um todo.
 O som e o silêncio formam a harmonia.
 O passado e o futuro geram o tempo.
 Eis porque o sábio age
 Pelo não-agir.
 E ensina sem falar.
 Aceita tudo que lhe acontece.
 Produz tudo e não fica com nada.
 O sábio tudo realiza — e nada considera seu.
 Tudo faz — e não se apegua à sua obra.
 Não se prende aos frutos da sua atividade.
 Termina a sua obra,
 E está sempre no princípio.
 E por isto a sua obra prospera.

CAP. I
HISTÓRICO

Auriculoterapia é uma técnica da Acupuntura, que usa o pavilhão auricular para efetuar tratamento de saúde, aproveitando o reflexo que a aurícula exerce sobre o sistema nervoso central.

O uso da auriculoterapia como forma de tratamento reporta-se à antiguidade e tem apresentado difusão maior que a acupuntura sistêmica, no Oriente Médio e na Europa Antiga. É histórico o relato que as mulheres do antigo Egito usavam pontos auriculares como forma de anticoncepcional, isto pelo século 2.500 A.C. (Egiptólogo Alexandre Varilla).

Os escritos de Hipócrates (Sobre a Geração, § 2 - traduzido por Litfrée em 1851) diziam que as incisões efetuadas no pavilhão auricular do homem produziam ejaculação escassa, inativa e infecunda. O mesmo Hipócrates (Livro Ares - Águas e Lugares, § 22) ensinava que os escitas picavam uma veia no dorso auricular para cura da impotência masculina. Essa punção provocava sono, do qual o paciente acordava curado.

Ao escrever a obra denominada "O Livro das Epidemias", Hipócrates indicava uma punção com estiletos nos vasos auriculares, para tratamento de processos inflamatórios. Porém, muito antes de Hipócrates os sábios chineses do século 27 antes da era cristã, faziam menção do tratamento auricular através de agulhas, associado ao tratamento pela acupuntura sistêmica.

A obra clássica da Acupuntura, o livro "HUNG TI NEI CHING", escrita há mais de 5.000 anos, refere que o pavilhão auricular é um órgão isolado que mantém relações com os demais órgãos e regiões do corpo através do reflexo cerebral.

O desenvolvimento da Auriculoterapia se acentuou mais a partir do 3º século da nossa era. Em 1572 foi publicada, na China, uma obra sobre Acupuntura, onde se mencionavam as relações entre os Meridianos da Acupuntura e a Orelha, esta considerada como centro de

reunião dos Meridianos e onde era mais intensa a relação Meridiano-Órgãos. A partir de então, os estudos sobre a associação de pontos auriculares com a Acupuntura Sistemática foram sendo intensificados pelos sábios orientais, surgindo o sistema de diagnóstico por observação do pavilhão auricular.

A localização e nomenclatura dos pontos foram introduzidos gradativamente, à medida que eram intensificados os estudos e observações da relação aurícula-órgãos, aurícula-funções orgânicas e aurícula-posições anatómicas do corpo.

Esses estudos abrangeram um período de tempo de 2.900 anos, compreendidos entre o ano 1.200 A.C. até o ano 1.700 da nossa era.

No século 17, em 1.637, um médico português de nome Zacuto usava cauterizar um ponto do pavilhão auricular para tratamento e cura da cialgia. Em 1.718, médicos franceses usavam cauterização no pavilhão e no dorso do antitrigo para tratamento de odonto-nevralgias.

Em 1.810, Colla de Parma usava o mesmo processo de cura, da cialgia por cauterização de pontos situados no dorso do pavilhão auricular. Em 1.890 o Dr. Luciani de Bastia, na França, usava cauterizar a raiz do anti-hélix em tratamento de cialgia.

Nos últimos 80 anos a Auriculoterapia vem sendo aplicada com êxito no tratamento de algias e em procedimento de analgesia profunda (anestesia).

Alguns autores franceses, entre os quais pontifica o Dr. Paul Nogier, introduziram alterações na localização e no número de pontos auriculares, mas os resultados dessas modificações são duvidosos, pois o sistema clássico chinês é fruto de observações milenares, o que o torna tecnicamente perfeito. Os estudos atuais não mudam, apenas somam novas técnicas de combinações de pontos, novos esquemas clínicos adaptados ao aparecimento de enfermidades ligadas ao desenvolvimento da humanidade.

CAP. II GENERALIDADES

Auriculoterapia é um ramo da Acupuntura destinado ao tratamento das enfermidades físicas e mentais através de estímulos de pontos situados no pavilhão auricular. Cada orelha tem pontos de reflexo que correspondem a todos os órgãos e funções do corpo. Ao se efetuar a sensibilização desses pontos por agulhas de acupuntura, o cérebro recebe um impulso que desencadeia uma série de fenômenos físicos, relacionados com a área do corpo, produzindo a cura.

A auriculoterapia tem relação com a Reflexologia, seguindo, entretanto, o mesmo sistema de diagnóstico das terapias convencionais, ou seja, anamnese, exames clínicos, exames laboratoriais, Raios X, etc.

Quando se associa a técnica de terapia auricular com a acupuntura, obtém-se a dinamização do processo de equilíbrio e a cura. O uso da auriculoterapia é compatível com todas as demais formas de tratamento. Não apresenta efeitos colaterais, desde que o diagnóstico seja correto e os programas de tratamento sejam bem dimensionados.

A associação Aurícula/Acupuntura acelera a eliminação dos efeitos colaterais dos medicamentos, suprimindo as possíveis incompatibilidades que porventura possam ocorrer entre a Acupuntura e alguns fármacos (cortisona, calmantes, antidepressivos, drogas, etc). Permite, também, o tratamento de pessoas em estado de intoxicação por drogas ou álcool, de pessoas idosas, caquéticas, mulheres grávidas ou menstruadas.

Na conceituação do NEI CHING, o mais antigo livro de Acupuntura, o pavilhão auricular é um órgão isolado, que mantém relação com todos os órgãos e regiões do corpo. Dos doze Meridianos de Acupuntura Sistemática, seis têm relação direta com a orelha: Triplo Aquecedor, Intestino Delgado, Estômago, Vesícula Biliar, Bexiga e Circulação-Sexo. Os demais: Intestino Grosso, Pulmão, Coração, Rim,

Fígado e Baço-Pâncreas estão relacionados indiretamente com a Aurícula através dos Meridianos de Ligação e Vasos Maravilhosos. Sob este aspecto, as duas técnicas se complementam.

CAP. III DIAGNÓSTICO

A auriculoterapia usa tanto os diagnósticos clínicos como os alternativos, para seus programas de tratamento, faz uso, também, de uma técnica denominada "aurículo-diagnóstico".

a. **DIAGNÓSTICO CLÍNICO:** É aplicável integralmente à auriculoterapia. Por isso são importantes os dados fornecidos pelos exames laboratoriais, Raios X, EEG, Anamnese, palpações, etc.

b. **DIAGNÓSTICO POR IRIDOLOGIA:** Também é útil para este tipo de tratamento, devendo-se comparar suas conclusões com o diagnóstico clínico.

c. **PULSOLOGIA:** O diagnóstico de energia fornecido pelo exame de pulso é necessário quando houver associação da auriculoterapia com a acupuntura sistêmica.

d. **AURÍCULODIAGNÓSTICO:** Quando um órgão ou suas funções apresentam algum distúrbio, a área auricular correspondente sofre uma alteração pigmentária, apresentando manchas, tubérculos, vascularizações, necura ou maior secreção sebácea. São sinais característicos da existência de desequilíbrio. Os pontos auriculares correspondentes se tornam extremamente sensíveis ao toque ou à aplicação de agulhas.

O auriculodiagnóstico complementa o diagnóstico clínico, fornecendo informações sobre o estado do paciente. Baseia-se nos sinais patognômicos, indicativos da existência de processo patológico, em atividade ou não, atual, crônico ou tendencial. Esses sinais podem ser encontrados em áreas mais ou menos extensas no pavilhão auricular. Apresentam-se sob diversas formas, das quais as mais comuns são: 1) Modificação de pigmentação; 2) Modificações morfológicas; 3) Modificações da sensibilidade.

Vejamos as principais características destes três aspectos:

1. As modificações de pigmentação mais frequentes são as seguintes:

a) Palidez indicando deficiência orgânica, diminuição de atividade ou paralização das funções orgânicas, ou processo degenerativos. O procedimento indicado nesses casos é a tonificação dos pontos auriculares.

b) Eritema que indica hiperatividade funcional, processo de desequilíbrio por hiperfunção, etc. Deve-se aplicar estímulos de sedação à área auricular atingida.

c) Manchas senis ou condensação de melanina que indicam a incidência de problemas crônicos. A prescrição é tonificação da área reflexional atingida.

2. As modificações morfológicas são as seguintes:

a) Ressecamento da pele indica enfermidade de natureza crônica, exigindo um estímulo de tonificação.

b) Exsudação sebácea indica enfermidades de natureza sub-aguda: usa-se estímulos de sedação.

c) Sudorese indica tendências a doenças degenerativas. Tonificam-se os pontos onde houver esse sinal.

d) Quistos e Tubérculos que são sinais indicativos de patologia aguda que está ocorrendo ou irá ocorrer em órgãos a que esses pontos se referem. No caso da existência da enfermidade deve-se fazer sedação nesses pontos. Não havendo sintomas, tonificam-se os pontos.

e) Pélos e escamações, que indicam, o primeiro caso, degeneração senil e o segundo, enfermidade crônica. A conduta é a tonificação dos pontos existentes na área.

3. As modificações de sensibilidade são as seguintes:

a) Hiperestesia, indicativa de enfermidades agudas ou subagudas.

b) Hipoestesia, que indica enfermidade crônica. A conduta recomendada é a sedação, no primeiro e a tonificação, no segundo caso.

Como a auriculoterapia tem ação reflexa direta sobre o cérebro, seu uso deve ser criteriosamente exercido pelo acupunturista, pois qualquer interpretação errada do diagnóstico pode levar a um esquema errado de terapia. Os efeitos de erros na acupuntura ou na auriculoterapia se manifestam a longo

prazo. Poderá o paciente apresentar quadro de bem-estar imediato, mas o fenômeno é aparente e de pouca duração, cedendo lugar, depois, a manifestações patológicas mais sérias.

AGIR PELA NÃO-INTERFERÊNCIA

*Não exaltes os homens eminentes.
 Para que não surja rivalidade entre o povo.
 Não exibas os tesouros raros,
 Para que o povo não os ambicione.
 Não despertes as cobiças,
 Para que as almas não sejam profanadas.
 O governo do sábio não desperta paixões,
 Mas procura manter o povo na sobriedade,
 E dar-lhe as coisas necessárias.
 Não lhe oferece erudição,
 Mas dá-lhe cultura do coração.
 O sábio governa pelo não-agir.
 E tudo permanece em ordem.*


CAP. IV
INDICAÇÕES DA AURÍCULOTERAPIA

A auriculoterapia pode ser usada em todos os tipos de problemas físicos e psíquicos, abrangendo uma vasta relação de tratamentos. Tendo como fundamento o reflexo direto sobre o cérebro e, através deste, sobre todo o organismo, ela é um método completo de terapia. Seu uso associado a outras terapias, dinamiza os efeitos benéficos de qualquer tratamento.

A técnica da auriculoterapia é mais simples que a da acupuntura sistêmica. A concentração dos pontos, no pavilhão auricular, obedece, entretanto, a leis seculares. A quase totalidade dos pontos leva a denominação do órgão ou região do corpo sobre o qual tem efeitos reflexos. Além dos efeitos curativos imediatos, tem efeitos preventivos, dando ao organismo energia suficiente para impedir enfermidades.

Pode-se obter excelentes resultados em analgesia e anestesia pela Auriculoterapia. O seu uso é também recomendado em odontologia para exodontias, cirurgias e tratamentos diversos. Em crianças, o efeito analgésico é muito rápido.

A Auriculoterapia pode ser feita com agulhas comuns de acupuntura, não importando o comprimento delas. (Fig. 1)



NOTAS EXPLICATIVAS:

1. Os programas apresentados nesta obra seguem a linha clássica de Auriculoterapia Oriental, complementada pelos estudos e pesquisas do autor, colhidas ao longo de 42 anos de prática.

2. Como ilustração, os programas levam informações sobre os pontos de Acupuntura Sistemica aplicáveis a cada caso. Essas anotações podem servir de orientação para acupunturistas que associem a técnica sistêmica com a auricular.

3. Usaremos as seguintes convenções, ao lado de cada ponto:

- TON - Tonificação: o ponto deve ser tonificado.
- SED - Sedação: o ponto deve ser sedado.
- BI - A aplicação é bilateral.
- HOMO - Aplicação no lado onde se manifesta o problema.
- AD - A aplicação deve ser feita na aurícula direita.
- AE - A aplicação deve ser feita na aurícula esquerda.
- PROF - Aplicação profunda, acima de 1mm.
- DA - Ponto situado no dorso do pavilhão auricular.

4. Na indicação de acupuntura sistêmica usamos a nomenclatura portuguesa. Ao final da obra, indicaremos as correspondências com a nomenclatura oficial de Acupuntura, aprovada pela Organização Mundial de Saúde (OMS).

5. Os nomes orientais, nas indicações de acupuntura sistêmica, correspondem aos pontos novos, cuja denominação ainda não foi traduzida para a linguagem ocidental.

6. Os programas devem ser antecipados dos chamados - "Pontos cibernéticos", isto é, Shenmen, Rim, Simpático. Onde houver indicação de algum destes 3 pontos, a colocação deverá ser feita na outra aurícula.

CAP. XXVIII

DOENÇAS INFECCIOSAS

1. GRIPE:

Pontos principais:

- Nariz interno - SED - BI
- Supra-renal - TON - BI
- Fronte - SED - BI
- Pulmão - TON - BI
- Shenmen - TON - BI
- Pingchuan Superior - TON - BI
- Subcórtex - TON
- Nariz externo - SED - BI

Pontos sistêmicos:

Sanshang

2. VARIOLA:

Pontos principais:

- Shenmen - TON - BI
- Pulmão - TON
- Supra-renal - TON - BI
- Endócrinas - TON
- Occipital - SED
- Pingchuan Superior - TON - BI
- Pingchuan Inferior - TON - BI
- Face - SED - BI

Pontos sistêmicos:

VG 14, 13, 11 - CS 5 - TA 2,4



Nas fotos dos programas a seguir, observem-se as seguintes convenções:
 ● Aplicação local; ○ Aplicação sobre a área; ■ Ponto situado no dorso auricular;

NOTAS EXPLICATIVAS

3. PAROTIDITE EPIDÊMICA:

Pontos principais:

- Parótidas - SED - HOMO
- Endócrinas - TON - BI
- Face - SED - HOMO
- Shenmen - TON - BI
- Pingchuan Superior - TON - HOMO
- Pingchuan Inferior - TON - HOMO

Pontos sistêmicos:

- IG 7 - TA 5 - EG - Sanshang



04. HEPATITE INFECCIOSA:

Pontos principais:

- Shenmen - TON - BI
- Pingchuan Superior - TON - BI
- Fígado - TON - AD
- Simpático - TON - AD
- Baço - SED - AE
- Ponto de Hepatite - SED - BI

Pontos sistêmicos:

- VG 9 - E 45 - VE 24 - B 19,
- 20, 21 - F 13, 14 - Kanyien



05. COQUELUCHE:

Pontos principais:

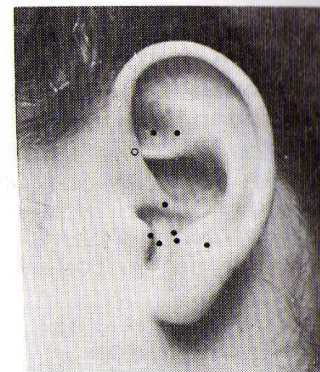
- Shenmen - TON - BI
- Pingchuan Superior - TON - BI
- Pulmão - TON - BI
- Brônquios - SE - BI
- Supra-renal - TON - BI
- Pingchuan Inferior - TON - BI
- Diafragma - SED - BI

Pontos auxiliares:

- Simpático - TON - BI
- Occipital - SED - BI

Pontos sistêmicos:

- Hsiaochichien - Szufeng



06. DISENTERIA BACILAR:

Pontos principais:

- Shenmen - TON - BI
- Intestino Grosso - SED - BI
- Intestino Delgado - SED - BI
- Segmento Inferior do Reto - SED - BI
- Endócrinas - TON
- Occipital - SED
- Pingchuan Superior - TON

Pontos sistêmicos:

- VC 8,4,3 - E 25, 27, 44 - B25
- BP 3, 9, 16 - Hunche - Chihhsieh



07. TUBERCULOSE PULMONAR:**Pontos principais:**

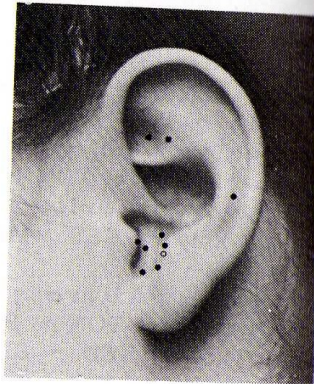
Shenmen - TON - BI
 Pingchuan Superior - TON - BI
 Pingchuan Inferior - TON - BI
 Pulmão Superior - TON - HOMO
 Pulmão Inferior - TON - HOMO
 Tórax - SED - BI
 Endócrinas - TON
 Supra-renal - TON

Pontos auxiliares:

Subcórtex - TON
 Brônquios - TON

Pontos sistêmicos:

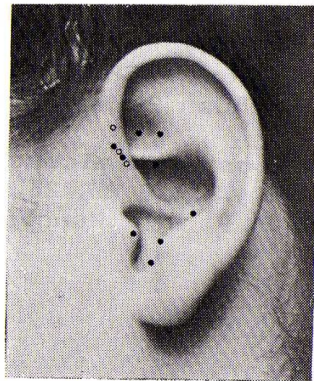
VC 19 - P 1 - C 6 - B 13, 37,
 38 - Chungku - Pahua - Hua To

**08. SIFILIS: DOENÇAS SEXUALMENTE TRANSMISSÍVEIS****Pontos principais:**

Shenmen - TON - BI
 Simpático - TON - BI
 Rim - TON
 Pingchuan Superior - TON
 Pingchuan Inferior - TON
 Fígado - TON - AD
 Baço - TON - AE
 Supra-renal - TON

Pontos auxiliares:

Órgão Genital Externo 1 - TON
 Órgão Genital Externo 2 - TON
 Útero - SED (na mulher)
 Ovário - SED (na mulher)
 Próstata - SED (no homem)

**Pontos sistêmicos:**

HP 6, 11 - CS 4, 8 - R 13 -
 VC 6, 3 - B 60, 63 - BP 3, 6

09. SÍNDROME DE DEFICIÊNCIA IMUNOLÓGICA ADQUIRIDA (AIDS)**Pontos principais:**

Shenmen - TON - BI
 Rim - TON - BI
 Fígado - TON - AD
 Pingchuan Superior - TON - BI
 Pingchuan Inferior - TON - BI
 Endócrinas - TON - BI
 Hipófise - TON - BI
 Supra-renal - TON - BI
 Tensão - SED - BI
 Timo - TON - BI
 Medula Óssea - TON - BI

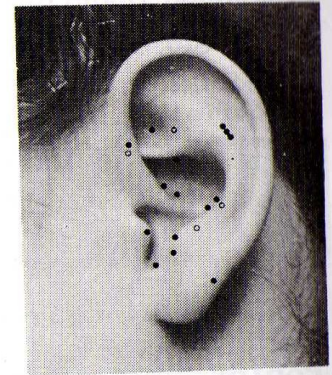
Pontos auxiliares:

Subcórtex - TON
 Simpático - TON
 Vesícula Biliar - TON - AD
 Intestino Grosso - SED - BI
 Intestino Delgado - SED - BI
 Órgão Genital Externo 2 - TON - BI

Observação: Usam-se programas apropriados (pneumonia, diarreia, etc.), quando houver invasão de infecções oportunistas. Neste caso, aplica-se, numa aurícula, o programa AIDS e, na outra, os programas de tratamento das infecções (linfomas, pneumonias, sarcoma de Kaposy, etc.).

Pontos sistêmicos:

R 3, 6, 7 - VB 38 - F 2 - IG 4,
 11 - VC 23 - CS 3 - B 67



10. MALÁRIA:

Pontos principais:

Shenmen - TON
 Pingchuan Superior - TON
 Simpático - SED
 Rim - SED
 Subcórtex - TON
 Endócrinas - TON
 Fígado - TON - AD
 Baço - TON - AD
 Supra-renal - PROF

Pontos auxiliares:

Febre - SED
 Antipirético - SED - DA

Pontos sistêmicos:

CS 5,6,7 - IG 8 - ID 3 - B 20
 13, 14, 9 - BP 10 - VB 3,7

11. SEPTICEMIA:

Pontos principais:

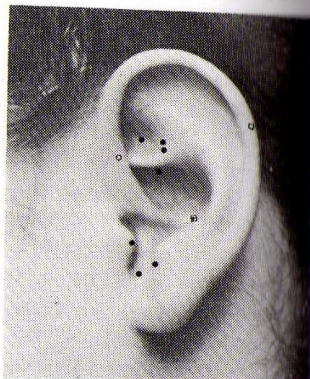
Shenmen - TON - BI
 Simpático - TON - BI
 Supra-renal - TON - BI
 Rim - TON - BI
 Pingchuan Superior - TON - BI
 Pingchuan Inferior - TON - BI
 Febre - SED - BI

Pontos auxiliares:

Intestino Grosso - SED - BI
 Intestino Delgado - SED - BI

Pontos sistêmicos:

B 32, 36 - VC 2, 19, 23 - F 2,
 6 - VG 5 - IG 4



CAP. XXIX

DOENÇAS DO APARELHO DIGESTIVO

12. GASTRITE AGUDA OU CRÔNICA:

Pontos principais:

Shenmen - TON
 Simpático - SED
 Rim - SED
 Pingchuan Superior - TON
 Estômago - SED

Pontos auxiliares:

Baço - TON
 Abdômen - SED
 Fígado - TON - AD
 Vesícula Biliar - TON - AD

Pontos sistêmicos:

E 36, 44 - B 20,21 - BP 5,
 6 - Meihua - Shihsang -
 Shihkuan - Piken

13. ULCERA GÁSTRICA:

Pontos principais:

Shenmen - TON
 Simpático - TON
 Estômago - SED
 Duodeno - SED
 Pingchuan Superior - TON

Pontos auxiliares:

Duodeno - SED
 Abdômen - SED
 Região epigástrica - DA - SED

Pontos sistêmicos:

E 12, 45 - BP 4, 6 - E 36 -
 IG 4 - TA 8



14. ÚLCERA DUODENAL:

Pontos principais:

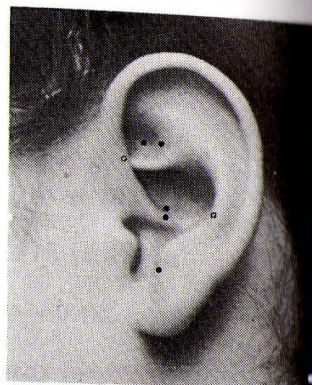
- Shenmen - TON
- Simpático - TON
- Duodeno - SED
- Pingchuan Superior - TON

Pontos auxiliares:

- Estômago - SED
- Subcórtex - TON
- Região mesogástrica - DA - SED

Pontos sistêmicos:

- Kuiyanghsueh - E 36, 45 -
- TA 4 - IG 11



15. GASTROPTOSE:

Pontos principais:

- Shenmen - TON
- Simpático - TON
- Estômago - SED
- Subcórtex - TON

Pontos auxiliares:

- Fígado - TON - AD
- Região epigástrica - DA - SED
- Pingchuan Superior - TON

Pontos sistêmicos:

- VC 10 - B 21



16. GASTROESPASMO:

Pontos principais:

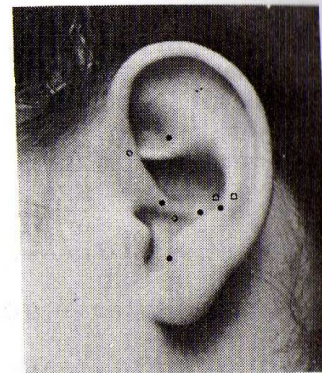
- Shenmen - TON
- Simpático - TON
- Estômago - SED
- Pingchuan Superior - TON
- Fígado - SED - AD

Pontos auxiliares:

- Região epigástrica - DA - SED
- Região hipogástrica - DA - SED

Pontos sistêmicos:

- Weishu - Luolingwu



17. ESPASMO DO DIAFRAGMA:

Pontos principais:

- Shenmen - TON
- Simpático - TON
- Diafragma - SED - BI
- Cárdia - SED - BI
- Nervo vago - SED - BI

Pontos auxiliares:

- Região epigástrica - SED
- Subcórtex - TON
- Tronco cerebral - TON

Pontos sistêmicos:

- E 21 - Weishu - Luolingwu



18. NEUROSE GASTRO-ENTÉRICA:

Pontos principais:

Shenmen - TON
 Simpático - TON
 Fígado - SED - AD
 Estômago - SED
 Nervo vago - SED

Pontos auxiliares:

Duodeno - SED
 Vesícula Biliar - TON - AD

Pontos sistêmicos:

E 21 - Kuyanghsueh



19. ENTEROCOLITE:

Pontos principais:

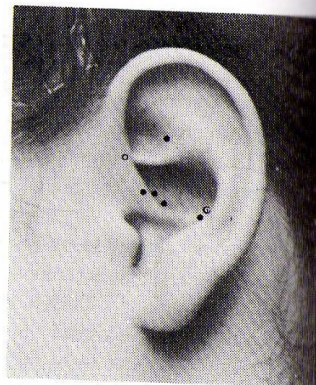
Shenmen - TON
 Simpático - TON
 Intestino Grosso - SED
 Segmento Inferior do Reto - SED
 Fígado - TON - AD
 Vesícula Biliar - TON - AD

Pontos auxiliares:

Intestino Delgado - SED
 Baço - SED - AE

Pontos sistêmicos:

E 25 - E 45 - BP 6 - IG 4



20. COLITE ANAFILÁTICA:

Pontos principais:

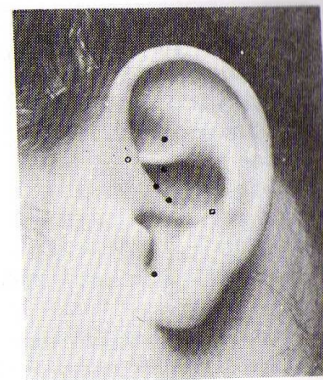
Shenmen - TON
 Simpático - TON
 Intestino Grosso - SED
 Endócrinas - TON
 Rím - SED

Pontos auxiliares:

Intestino Delgado - SED
 Região mesogástrica - DA - SED

Pontos sistêmicos:

E 37 - BP 13, 15 - B 20, 27 -
 R 15 - F 13



21. TUBERCULOSE INTESTINAL:

Pontos principais:

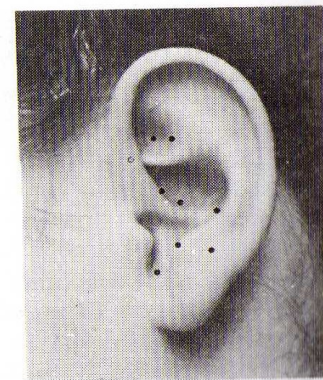
Shenmen - TON
 Simpático - TON
 Pingchuan Superior - TON
 Pingchuan Inferior - TON
 Intestino Grosso - TON
 Intestino Delgado - TON
 Secreção interna - TON

Pontos auxiliares:

Occipital - TON
 Fígado - TON

Pontos sistêmicos:

Chiehhehsueh - B 37, 66 -
 VC 8 BP 6 - E 44 -
 IG 4, 11, 20 - Chuchang



22. INDIGESTÃO:

Pontos principais:

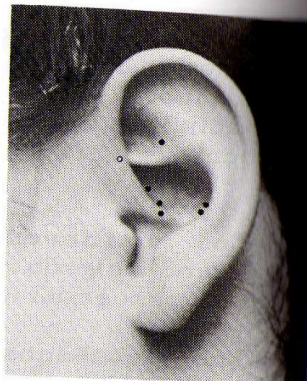
Shenmen - TON
 Simpático - TON
 Estômago - SED
 Baço - TON
 Pâncreas - TON
 Intestino Delgado - TON
 Fígado - TON - AD
 Vesícula Biliar - TON - AD

Pontos auxiliares:

Intestino Grosso - TON

Pontos sistêmicos:

B 18 - IG 4, 11 - ID 3 -
 E 36, 4 - Weijehsueh



23. NÁUSEAS - VÔMITOS:

Pontos principais:

Shenmen - TON
 Simpático - TON
 Estômago - SED
 Esôfago - SED
 Cárdia - SED
 Fígado - TON - AD
 Subcórtex - TON

Pontos sistêmicos:

CS 5, 6 - VG 18 - VC 22, 18,
 16, 15, 14, 13, 12, 11 -
 IG 4, 13 - TA 19 - E 24 -
 VB 23 - B 37, 40, 41, 44,
 45 - BP 4 - R 20, 24, 25,
 26, 27



24. DIARRÉIA:

Pontos principais:

Shenmen - TON
 Simpático - TON
 Intestino Grosso - SED
 Intestino Delgado - SED
 Segmento Inferior do Reto - SED
 Pingchuan Inferior - TON
 Endócrinas - TON

Pontos auxiliares:

Região hipogástrica - DA - SED
 Região mesogástrica - DA - SED

Pontos sistêmicos:

VG 6, 5, 3 - VC 32, 9, 4, 3 -
 IG 10 - E 34, 36, 37 - B 28,
 35, 43 - BP 4, 6, 14, 15 -
 F 13 - R 7, 8, 13, 14, 20, 21



25. CONSTIPAÇÃO INTESTINAL:

Pontos principais:

Shenmen - TON
 Simpático - TON
 Intestino Grosso - TON
 Segmento Inferior do Reto - TON
 Subcórtex - TON

Pontos sistêmicos:

VC 12 - TA 6 - E 25, 36 - VB 28
 B 25, 27, 28, 45, 46, 50, 52 -
 BP 3, 13, 15, 16 - R 4, 8, 15,
 16, 18 - Chingchung - Changyi



26. DISTENSÃO ABDOMINAL:

Pontos principais:

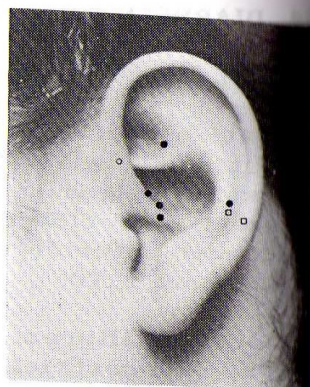
- Shenmen - TON
- Simpático - TON
- Intestino Delgado - SED
- Intestino Grosso - SED
- Estômago - SED
- Abdomen - SED

Pontos auxiliares:

- Região mesogástrica - DA - SED
- Região hipogástrica - DA - SED

Pontos sistêmicos:

- VC 13, 12, 8, 6 - E 22, 36, 37
- B 44, 45, 48 - BP 1, 2, 3, 7,
- 8, 15 - F 10, 13 - R 17, 20
- Chichung



27. COLITE ESPASMÓDICA:

Pontos principais:

- Shenmen - TON
- Simpático - SED
- Rim - TON
- Intestino Delgado - SED

Pontos auxiliares:

- Região hipogástrica - DA - SED
- Região epigástrica - DA - SED

Pontos sistêmicos:

- VC 8, 6, 4, 3 - IG 8, 9, 10
- E 22, 26, 27, 37, 42 - B 16,
- R 19, 20 - Chichung - Yishu



28. DISTÚRBIOS GASTROINTESTINAIS:

Pontos principais:

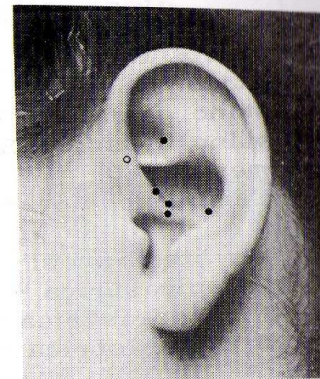
- Shenmen - TON
- Simpático - TON
- Estômago - TON
- Intestino Delgado - TON
- Intestino Grosso - TON
- Fígado - TON - AD

Pontos auxiliares:

- Baço - TON - AE

Pontos sistêmicos:

- Hsiachishu - B 46 - E 25,
- 39 - VC 8



29. DIVERTICULITE:

Pontos principais:

- Shenmen - TON
- Simpático - TON
- Intestino Grosso - TON
- Intestino Delgado - TON
- Abdômen - SED

Pontos auxiliares:

- Região mesogástrica - DA - SED
- Região hipogástrica - DA - SED

Pontos sistêmicos:

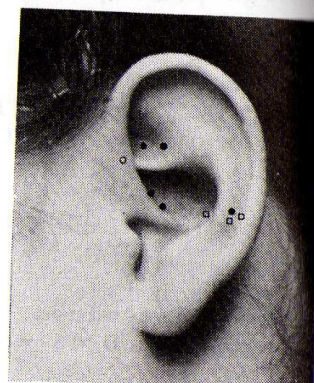
- IG 4, 16 - E 36, 35, 44 -
- BP 2, 6, 7, 8 - F 3, 4 -
- R 19, 20



30. ADERÊNCIA INTESTINAL:

Pontos principais:

Shenmen - TON
 Simpático - SED
 Intestino Delgado - TON
 Intestino Grosso - SED
 Abdômen - SED
 Pingchuan Superior - TON



Pontos auxiliares:

Região epigástrica - TON
 Região Mesogástrica - DA - SED
 Região Hipogástrica - DA - SED

Pontos sistêmicos:

VB 27, 28, 29 - BP 15, 46
 F 4, 9, 12 - R 10, 15 -
 Taiyinchiao - Chiaoyi -
 Tituo - Hsiao-chishu

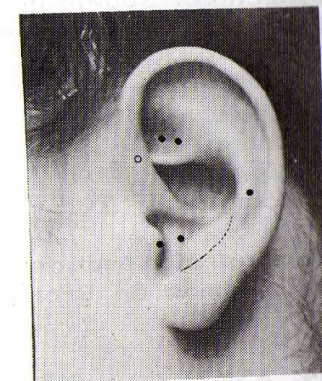
CAP. XXX

DOENÇAS DO SISTEMA RESPIRATÓRIO

31. BRONQUITE:

Pontos principais:

Shenmen - TON
 Simpático - TON
 Brônquios - SED
 Pingchuan Superior - TON
 Supra-renal - TON



Pontos auxiliares:

Pulmão - TON
 Tórax - SED

Pontos sistêmicos:

VG 14, 12, 10 - VC 23, 19, 18
 P1 - ID 15, 13, 14 - E 15 -
 B 8, 11, 12, 13, 37, 38, 39 -
 R 22, 23 - Chunku

32. PNEUMONIA:

Pontos principais:

Shenmen - TON - BI
 Simpático - TON - BI
 Pingchuan Superior - TON - BI
 Pulmão - TON - BI
 Tórax - SED - BI
 Supra-renal - TON - BI
 Endócrinas - TON - BI

Pontos auxiliares:

Subcórtex - TON - BI
 Diafragma - TON - BI

Pontos sistêmicos:

VG 12 - P 1 - IG 13 - B 11,
 13 - Chuche - Yinkou



33. BRONCO-PNEUMONIA:**Pontos principais:**

Shenmen - TON
 Simpático - TON
 Pulmão - TON
 Brônquios - TON
 Pingchuan Superior - TON
 Pingchuan Inferior - TON
 Tórax - SED

Pontos auxiliares:

Supra-renal - TON
 Occipital - SED
 Endócrinas - TON

Pontos sistêmicos:

Os mesmos de Bronquite e Pneumonia.

**34. ASMA:****Pontos principais:**

Shenmen - TON
 Simpático - TON
 Pingchuan Superior - TON
 Supra-renal - TON
 Ponto de Asma - SED
 Pulmão - TON

Pontos auxiliares:

Occipital - SED
 Endócrinas - SED
 Asma e Tosse - DA - SED

Pontos sistêmicos:

VG 14, 10 - VC 23, 22, 18, 17, 16 -
 P 1, 2, 3, 5, 6, 7, 8, 9, 10 - CS 6
 - IG 1 - ID 15 - E 9, 10, 11, 12,
 13, 15, 16 - VB 37, 39, 40 - BP 21 -
 R 4 - Chungku - Chihhsieh - Tanchuan
 - Chuanhsi - Pahua - Chuchuehshu -
 - Chichuan - Pachuhsia - Hua To -
 Pafeng - Tingchuan - Waitingchuan -
 Chungchuan - Nuehmen

**35. ENFIZEMA ALVEOLAR:****Pontos principais:**

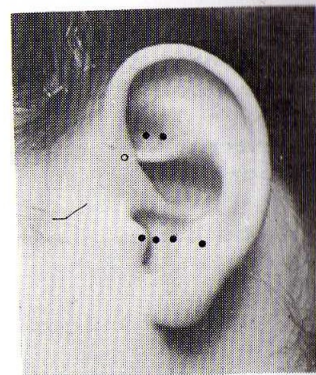
Shenmen - TON
 Simpático - TON
 Brônquios - SED
 Pulmão - TON
 Pingchuan Superior - TON
 Pingchuan Inferior - TON

Pontos auxiliares:

Occipital - TON
 Supra-renal - TON

Pontos sistêmicos:

Tanchuan

**36. PLEURESIA:****Pontos principais:**

Shenmen - TON
 Simpático - TON
 Pingchuan Superior - TON
 Rim - TON
 Pulmão - TON
 Tórax - SED
 Supra-renal - TON
 Endócrinas - TON

Pontos auxiliares:

Subcórtex - TON

Pontos sistêmicos:

VC 19, 18 - P 4 - E 12 -
 VB 22, 44 - B 11, 37,
 38, 42 - F 14 - R 22,
 23 - Chihhsueh - Tsoyiy
 uyi - Chichuang - Yishu -
 Shupien - Hsishang



37. SÍNFISES PLEURAIAS:

Pontos principais:

Shenmen - TON
Simpático - TON
Tórax - TON
Supra-renal - TON
Endócrinas - TON

Pontos auxiliares:

Subcórtex - TON

Pontos sistêmicos:

P 4 - E 13



38. TOSSE - COQUELUCHE:

Pontos principais:

Shenmen - TON - BI
Simpático - TON - BNI
Pingchuan Superior - TON
Supra-renal - TON
Diafragma - SED - BI
Pulmão - SED - BI
Brônquios - SED - BI

Pontos auxiliares:

Tórax - SED - BI
Asma e Tosse - DA - SED - BI

Pontos sistêmicos:

VG 11 - VC 17, 16 - P 2,
4, 5, 7, 8, 10, 11 - CS2 -
E 16, 40 - BP 18, 20 -
Pailao - Chihhsueh



39. DISPNEIA:

Pontos principais:

Shenmen - TON - BI
Simpático - TON - BI
Rim - SED - BI
Pingchuan Superior - TON
Tórax - SED - BI
Pulmão - TON - BI

Pontos auxiliares:

Supra-renal - TON
Occipital - TON

Pontos sistêmicos:

VC 17 - P 2 - B 14 -
Chungchuan



40. DORES PRECORDIAIS - ALGIAS TORÁCICAS:

Pontos principais:

Shenmen - TON - BI
Simpático - TON
Rim - SED - BI
Tórax - SED - BI
Coração - SED - BI

Pontos sistêmicos:

VC 21, 20, 17 - P 2, 4, 8,
9 - C 8, 9 - VB 43 - B 14 -
BP 18 - R 21, 26, 27 -
Lunghan - Chungchuan



O APARENTE FRACASSO DO HOMEM ESPIRITUAL

*Renunciai à vossa pretensa cultura,
 E todos os problemas se resolvem.
 Oh! quão pequena parece a diferença
 Entre o sim e o não!
 Quão exíguo o critério
 Entre o bem e o mal!
 Como é tolo não respeitar
 O que merece ser respeitado de todos!
 Ó solidão que me envolve todo!
 Todo o mundo vive em prazeres
 Como se a vida fosse uma festa sem fim,
 Como se todos sorrissem em perene primavera! —
 Somente eu estou só...
 Somente eu não sei o que farei...*

CAP. XXXI DOENÇAS DO SISTEMA CIRCULATORIO

41. MIOCARDITE:

Pontos principais:

Shenmen - TON - BI
 Rim - SED - BI
 Simpático - TON
 Coração - SED - AE
 Intestino Delgado - SED
 Tórax - SED - BI

Pontos auxiliares:

Occipital - SED
 Tórax - DA - SED - BI

Pontos sistêmicos:

CS 7



42. CARDIOPATIA REUMATÓIDE

Pontos principais:

Shenmen - TON - BI
 Simpático - TON - BI
 Pingchuan Superior - TON - BI
 Rim - SED - BI
 Coração - TON - AE
 Endócrinas - TON - BI
 Pingchuan Inferior - TON - BI

Pontos auxiliares:

Supra-renal - TON - BI
 Subcórtex - TON - BI
 Intestino Delgado - SED - BI

Pontos sistêmicos:

B 39 - Chuchuehshu



43. ARRITMIA CARDÍACA:

Pontos principais:

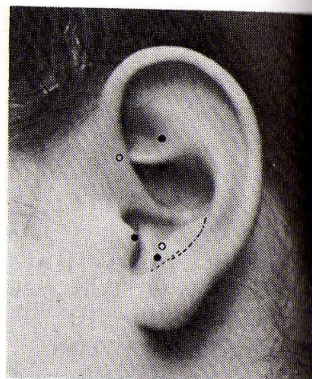
Shenmen - TON - BI
 Simpático - TON - BI
 Rim - SED - BI
 Coração - TON - AE

Pontos auxiliares:

Subcórtex - TON - BI
 Supra-renal - TON - BI

Pontos sistêmicos:

B 15 - VC 12 - IG 11 - E 9,
 36 - F 3 - Yintang - Chien-
 houyinchi - Hsuehyatien -
 Luolingwu



44. HIPERTENSÃO ARTERIAL:

Pontos principais:

Shenmen - TON
 Simpático - TON
 Rim - TON
 Hipertensão Superior - SED
 Hipertensão Inferior - SED
 Coração - TON - AE

Pontos auxiliares:

Hipertensão 1, 2 e 3 -
 DA - Sangria

Pontos sistêmicos:

VC 12 - IG 11 - E 9, 36 - F 3
 Yintang - Chienhouyinchi,
 Hsuehyatien, Luolingwu



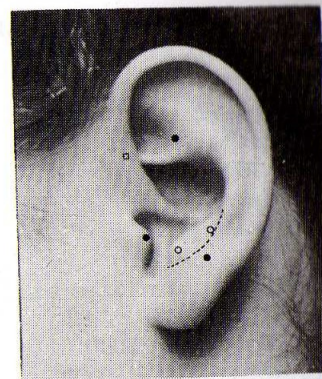
45. HIPOTENSÃO ARTERIAL:

Pontos principais:

Shenmen - TON - AE
 Simpático - TON - AE
 Coração - TON - AE
 Occipital - TON - BI
 Supra-renal - TON - BI
 Hipófise - TON - BI

Pontos sistêmicos:

Hsuehyatien



46. DOENÇA DE BUERGER:

Pontos principais:

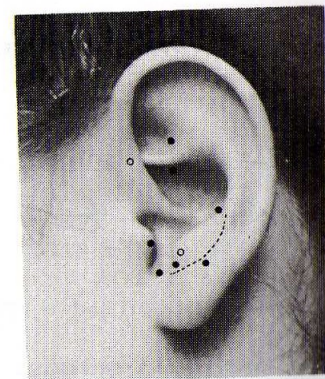
Shenmen - TON - BI
 Simpático - TON
 Rim - TON - AE
 Coração - TON - AE
 Supra-renal - TON - BI
 Fígado - AD
 Baço - SED - AE

Pontos auxiliares:

Endócrinas - TON
 Subcórtex - TON
 Occipital - SED

Pontos sistêmicos:

VC 14 - CS 5 - H 7 - B 15 -
 66 - F 3



47. VASCULITE - FLEBITE:

Pontos principais:

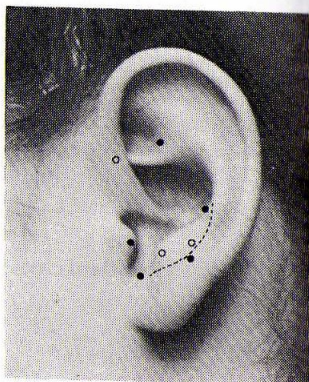
Shenmen - TON - BI
 Simpático - TON
 Fígado - TON - AD
 Coração - TON - AE
 Supra-renal - TON

Pontos auxiliares:

Baço - SED - AE
 Occipital - SED
 Endócrinas - TON
 Hipófise - TON

Pontos sistêmicos:

Hsishang - CS 4 - CS 5



48. DISTÚRBIOS CIRCULATORIOS PERIFÉRICOS - VARIZES:

Pontos principais:

Shenmen - TON
 Simpático - TON
 Rim - SED
 Endócrinas - TON
 Supra-renal - TON
 Hipófise - TON
 Aorta abdominal - TON - BI

Pontos sistêmicos:

Hsisheng - VC 14 - BP 2, 6,
 9 - R 2, 5, 7 - F 3, 5, 8 -
 B 60



49. ANGINA PECTORIS:

Pontos principais:

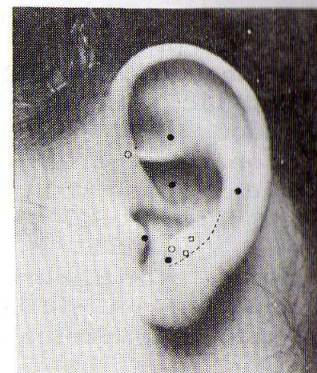
Shenmen - TON - BI
 Simpático - TON - BI
 Analgesia - SED - BI
 Coração - SED - AE
 Supra-renal - SED - BI
 Subcórtex - SED - BI
 Tórax - SED - BI

Pontos auxiliares:

Tórax - DA - SED
 Coração - DA - SED

Pontos sistêmicos:

CS 4, 9



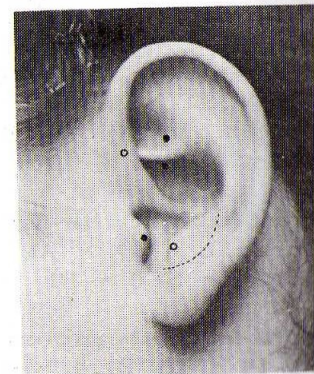
50. ENFARTO DO MIOCÁRDIO - FASE AGUDA:

Pontos principais:

Shenmen - SED - BI
 Simpático - TON - BI
 Rim - TON - BI
 Coração - TON - AE
 Supra-renal - TON - BI

Pontos sistêmicos:

Tsuning - C 7, 9 - CS 4, 5, 6



51. CORONARIOPATIA:

Pontos principais:

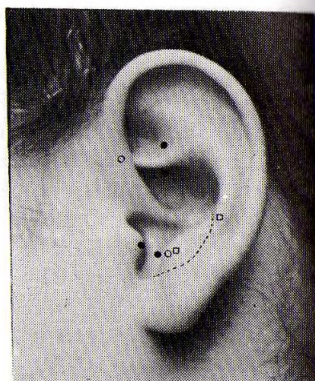
- Shenmen - TON - BI
- Simpático - TON - BI
- Coração - TON - AE
- Coronárias - TON - BI
- Supra-renal - TON - BI
- Rim - TON - BI

Pontos auxiliares:

- Coração - DA - TON - AE
- Região epigástrica - DA - SED - BI

Pontos sistêmicos:

- C 7 - Tsuping - VC 14, 15 - VG 26



52. PROLAPSO DA VALVULA MITRAL:

Pontos principais:

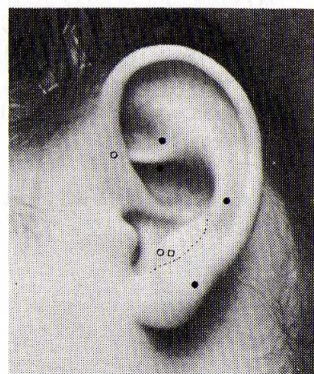
- Shenmen - TON - BI
- Simpático - TON - BI
- Rim - SED - BI
- Coração - TON - AE
- Tensão - SED - AE

Pontos auxiliares:

- Coração - DA - AE
- Tórax - SED - BI

Pontos sistêmicos:

- VC 14 - CS 3, 4 - C 1, 5, 6 - Hsishang



53. TAQUICARDIA:

Pontos principais:

- Shenmen - TON - BI
- Simpático - SED - BI
- Rim - SED - BI
- Supra-renal - SED - BI
- Subcórtex - TON - BI
- Coração - SED - AE
- Nervo Vago - SED - AE

Pontos sistêmicos:

- Tsuping - B 15 - CS 4



54. BRADICARDIA:

Pontos principais:

- Shenmen - TON - BI
- Simpático - TON - BI
- Supra-renal - TON - BI
- Rim - TON - BI
- Coração - TON - AE
- Tórax - TON - BI
- Nervo Vago - TON - AE

Pontos sistêmicos:

- Tsuping - B 15



55. ANEMIA HIPOSIDERÊMICA:

Pontos principais:

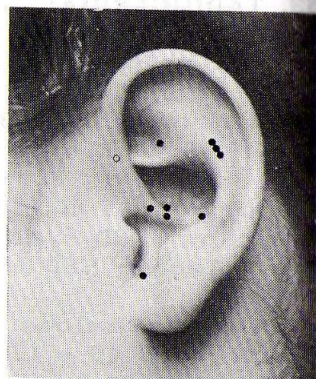
Shenmen - TON
 Simpático - TON
 Fígado - TON - AD
 Baço - TON - AE
 Medula Óssea - TON - BI
 Endócrinas - TON - BI
 Diafragma - TON

Pontos auxiliares:

Estômago - TON - BI
 Intestino Delgado - TON - BI

Pontos sistêmicos:

F 3 - BP 2 - B 60 - R 3 - C 6
 CS 5 - TA 4



56. LEUCEMIA:

Pontos principais:

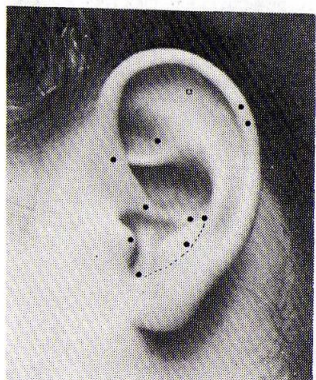
Shenmen - TON - BI
 Simpático - TON - BI
 Fígado - TON - AD
 Timo - TON - BI
 Baço - TON - AE
 Medula Óssea - TON - BI
 Hipófise - TON - BI
 Fígado Yang 1 - TON - BI
 Fígado Yang 2 - TON - BI
 Supra-renal - TON - BI

Pontos auxiliares:

Endócrinas - TON - BI
 Diafragma - TON
 Imunologia - DA - TON

Pontos sistêmicos:

F 1 - F 2 - BP 1 - B 60, 62,
 66 - CS 4, 5, 6, 7 - C 7, 9 -
 TA 4, 5



57. LEUCOPENIA:

Pontos principais:

Shenmen - TON
 Simpático - TON
 Fígado - TON - AD
 Coração - TON - AE
 Rim - TON
 Endócrinas - TON

Pontos auxiliares:

Occipital - TON
 Diafragma - SED

Pontos sistêmicos:

F 2, 4 - BP 2 - B 60, 62 - CS 4,
 6, - TA 4, 5 - R 2, 5, 7 - E 36



58. PÚRPURA TROMBOPÊNICA (HIPOPLAQUETOSE):

Pontos principais:

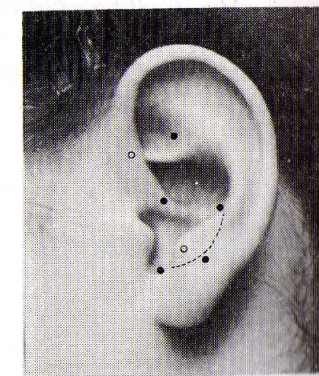
Shenmen - TON
 Simpático - TON
 Fígado - TON - AD
 Baço - TON - AD
 Diafragma - TON
 Endócrinas - TON

Pontos auxiliares:

Occipital - TON
 Coração - TON - AD

Pontos sistêmicos:

VC 17 - Hsishang - B 15



CONFIANÇA NA FORÇA INTERIOR

(Continuação do Precedente)

A norma suprema para conduzir

Está em ser conduzido pelo Poder Supremo.

Como atua o Poder Supremo?

Ninguém o sabe!

De um modo incognoscível e incompreensível,

Desentranha ele as forças espirituais,

Mobiliza as energias formativas,

Incompreensível e insondavelmente.

O Poder Supremo traz em si

Os germes embrionários da evolução.

Dos germes brotam as facticidades,

Porque eles mesmos nasceram da Suprema Realidade.

Os germes, manifestando sua potencialidade,

São a origem de todas as atualidades.

Donde eu sei isto?

Sei isto por eles mesmos.

CAP. XXXII

DOENÇAS DO SISTEMA GÊNITO-URINÁRIO

59. NEFRITE AGUDA:

Pontos principais:

Shenmen - TON - BI

Simpático - TON - BI

Rim - TON - BI

Bexiga - TON - BI

Fígado - TON - AD

Pingchuan Superior - TON - BI

Pontos auxiliares:

Supra-renal - TON - BI

Endócrinas - TON

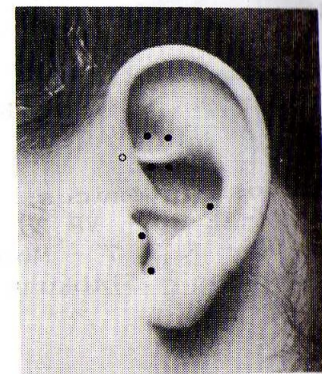
Baço - TON - AE

Pontos sistêmicos:

TA 9 - E 28 - VB 25 - B 22,

23, 58 - R 3, 7 - Meihua -

Shihtsang - Shihkuan - Shenjehsueh



60. SÍNDROME HEFROPÁTICA - NEFROSE:

Pontos principais:

Shenmen - TON

Simpático - TON

Rim - TON - BI

Bexiga - TON - BI

Ascite - SED - BI

Pingchuan Superior - TON - BI

Endócrinas - TON - BI

Pontos sistêmicos:

VC 3 - B 31, 32, 33, 34 -

Chuoyu - Hua To



61. PIELONEFRITE - AFECÇÕES PIELOCALICIAIS:

Pontos principais:

Shenmen - TON - BI
 Simpático - TON - BI
 Rim - TON - BI
 Bexiga - TON - AD
 Supra-renal - PROF - TON - BI
 Hipófise - TON - BI

Pontos auxiliares:

Endócrinas - TON - BI
 Baço - TON - AE

Pontos sistêmicos:

TA 9 - E 28 - VB 25 - B 22,
 23, 58 - R 3, 7 - Meihua -
 Shihtsang - Shihkuan - Shenjehsueh



62. INSUFICIÊNCIA RENAL:

Pontos principais:

Shenmen - TON - BI
 Simpático - TON - BI
 Rim - TON - BI
 Bexiga - TON - BI
 Fígado - TON - AD
 Hipófise - TON - BI
 Supra-renal - TON - BI

Pontos auxiliares:

Endócrinas - TON - BI
 Baço - TON - AE

Pontos sistêmicos:

VC 3 - B 31, 32, 33, 34 -
 R 1, 2, 5, 7, 9 - TA 4 -
 CS 5



63. HEMATÚRIA:

Pontos principais:

Shenmen - TON
 Simpático - TON
 Rim - SED - BI
 Bexiga - SED - BI
 Fígado - TON - AD
 Diafragma - TON
 Supra-renal - TON

Pontos sistêmicos:

VC 7 - VC 2 - B 2 - R 1, 2,
 5, 7 - B 31, 32, 33, 34



64. OLIGURIA:

Pontos principais:

Shenmen - TON
 Simpático - TON
 Bexiga - TON - BI
 Rim - TON - BI

Pontos auxiliares:

Uretra - SED - BI
 Órgão Genital Externo 1 - SED - BI
 Órgão Genital Externo 2 - SED - BI

Pontos sistêmicos:

VC 7, 5, 2 - B 60, 62, 63, 66 -
 R 2, 5, 7 - BP 6



65. RETENÇÃO URINÁRIA:

Pontos principais:

- Shenmen - TON
- Simpático - TON
- Rim - TON - BI
- Bexiga - SED - BI
- Órgão Genital Externo 2 - TON - BI
- Subcórtex - TON - BI

Pontos sistêmicos:

- E 28 - B 48



66. ENURESE - ENURESE NOTURNA:

Pontos principais:

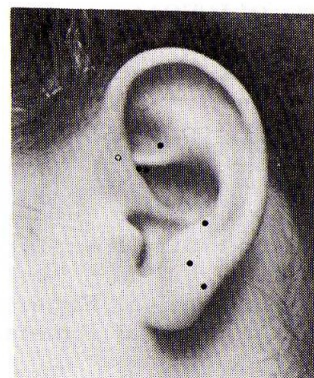
- Shenmen - TON - BI
- Simpático - TON - BI
- Bexiga - TON - BI
- Encéfalo - TON - BI
- Uretra - TON - BI

Pontos auxiliares:

- Occipital - TON
- Tensão - SED - BI

Pontos sistêmicos:

- VG 4 - VC 6, 4, 3, 2 - C 8 - E 23 -
- B 22, 23, 26, 27 - BP 9, 11 - F1,
- 9, 10 - R 3, 11 - Changfeng



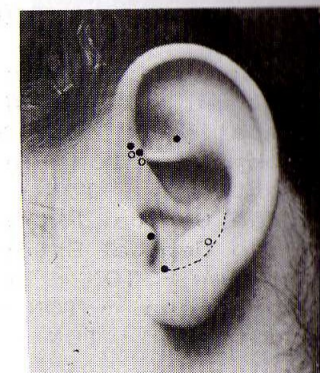
67. IMPOTÊNCIA:

Pontos principais:

- Shenmen - TON - BI
- Simpático - TON - BI
- Órgão Genital Externo 1 - TON - BI
- Órgão Genital Externo 2 - TON - BI
- Próstata - TON - BI
- Testículos - TON - BI
- Hipófise - TON - BI
- Supra-renal - TON - BI

Pontos sistêmicos:

- VG 4, 3 - VC 4, 3, 2 - B 23,
- 35, 47 - BP 6 - R 11 - Yiching



68. FRIGIDEZ SEXUAL:

Pontos principais:

- Shenmen - TON - BI
- Simpático - TON
- Útero - TON - BI
- Ovário - TON - BI
- Órgão Genital Externo 1 - TON - AD
- Órgão Genital Externo 2 - TON - AE
- Tensão - SED
- Supra-renal - TON

Pontos sistêmicos:

- VG 4, 3 - VC 4, 3, 2 - B 23,
- 35, 47 - BP 6 - R 11 - Yiching



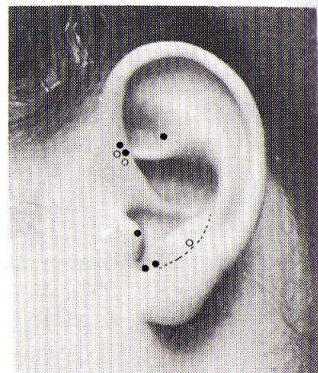
69. AUSÊNCIA OU DEFICIÊNCIA DE VITALIDADE DE ESPERMATOZÓIDES:

Pontos principais:

Shenmen - TON - BI
 Simpático - TON - BI
 Próstata - TON - AE
 Testículos - TON - BI
 Órgão Genital Externo 1 - TON - AE
 Órgão Genital Externo 2 - TON - AD
 Hipófise - TON - BI
 Supra-renal - TON - BI
 Endócrinas - TON - BI

Pontos sistêmicos:

VG 6, 4, 3, 2 - VC 5, 4, 3, 2 -
 B 47, 60, 66 - BP 6 - R 5, 11



70. ANOVULAÇÃO:

Pontos principais:

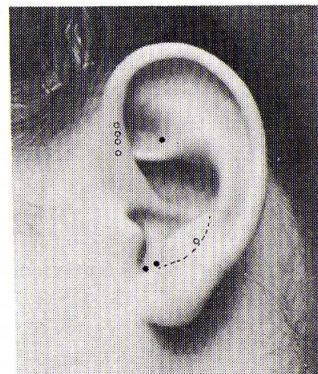
Shenmen - TON - BI
 Simpático - TON - BI
 Útero - TON - BI
 Ovario Direito - TON - AD
 Ovario Esquerdo - TON - BI
 Ovário - TON - BI
 Hipófise - TON - BI
 Endócrinas - TON - BI

Pontos auxiliares:

Coração - TON - AE
 Disfunção hormonal - DA - SED

Pontos sistêmicos:

Chuchuyin - Chimen - Tzukung -
 Taivinchiao



71. EJACULAÇÃO PRECOCE:

Pontos principais:

Shenmen - TON
 Simpático - TON
 Rim - SED
 Órgão Genital Externo 2 - SED
 Endócrinas - TON
 Testículos - TON
 Próstata - TON

Pontos sistêmicos:

BP 6 - Yiching



72. ORQUITE:

Pontos principais:

Shenmen - TON
 Simpático - TON
 Testículos - TON - BI
 Endócrinas - TON
 Supra-renal - TON
 Rim - SED

Pontos auxiliares:

Órgão Genital Externo 1 - SED
 Órgão Genital Externo 2 - SED

Pontos sistêmicos:

E 28, 29 - VB 27, 29 - B 31, 32, 33,
 34 - BP 6, 12, - R 7 - Chimen
 Changyi - Yaoyen - Muchihhengwen -
 Muchih - Henglisanmao



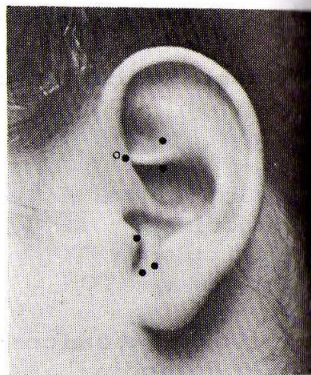
73. EPIDIMITE:

Pontos principais:

Shenmen - TON
 Simpático - TON
 Rim - SED
 Testículos - SED
 Endócrinas - TON
 Supra-renal - PROF - TON
 Órgão Genital Externo 1 - SED

Pontos sistêmicos:

Os mesmos de ORQUITE mais F 12



74. PROSTATITE:

Pontos principais:

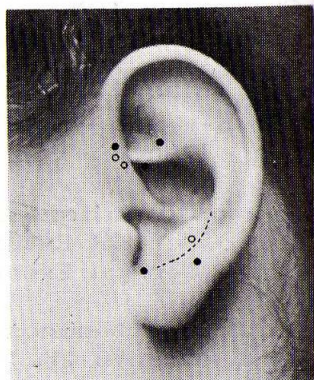
Shenmen - TON
 Simpático - TON
 Próstata - TON
 Bexiga - TON
 Endócrinas - TON
 Hipófise - TON

Pontos auxiliares:

Occipital - TON
 Órgão Genital Externo 2 - TON

Pontos sistêmicos:

VG 1, 2 - BP 9, 16, 18 -
 VC 6 - Yinchiaomai



75. MIOMA UTERINO:

Pontos principais:

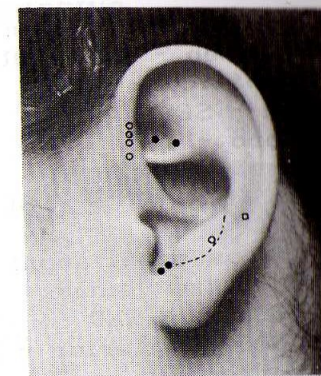
Shenmen - TON - BI
 Simpático - TON
 Pingchuan Superior - TON - BI
 Útero - TON - BI
 Ovário - TON - BI
 Endócrinas - TON
 Hipófise - TON

Pontos auxiliares:

Disfunção hormonal - DA - SED
 Ovário 1 - SED - BI
 Ovário 2 - SED - BI

Pontos sistêmicos:

VC 6, 5, 4, 3 - E 23 - VB 29 -
 R 2, 3 - BP 2, 6



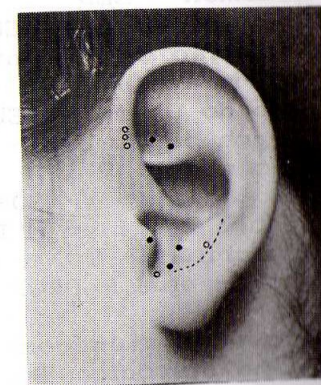
76. OVÁRIO POLICÍSTICO:

Pontos principais:

Shenmen - TON
 Hipófise - TON
 Útero - TON
 Ovário - TON
 Ovário 1 - SED
 Ovário 2 - SED
 Pingchuan Superior - TON
 Pingchuan Inferior - TON
 Endócrinas - TON
 Supra-renal - PROF - TON

Pontos sistêmicos:

VC 6, 3 - E 36 -
 VB 29 - R 3, 7 -
 BP 2, 6



77. DISTÚRBIOS DE GESTAÇÃO E PARTO:

Pontos principais:

Shenmen - TON - BI
 Simpático - TON
 Rim - SED
 Útero - TON
 Tensão - SED
 Hipófise - TON - BI

Pontos auxiliares: (conforme sintoma)

Dor baixo ventre:

Abdômen - SED
 Abdômen Inferior - DA - SED

Contrações:

Analgesia - SED
 Analgesia - DA - SED
 Abdômen - SED

Abdômen inferior - DA - SED

Hemorragia:

Analgesia - SED
 Abdômen - SED
 Endócrinas - SED

Falta de dilatação do dolo uterino:

Abdômen - SED

Colo do Útero - SED - BI

Retenção de Placenta:

Ovário - TON - BI

Colo do Útero - SED - BI

Pingchuan Superior - TON - BI

Placenta Prévia:

Colo do Útero - TON - BI
 Tronco Cerebral - TON - BI
 Endócrinas - TON - BI
 Supra-renal - PROF - TON

Pontos sistêmicos:

Parto distócico: B6, 67

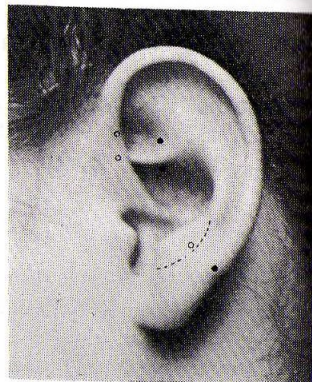
Dores após parto: VC 7 - R 14, 18

Parto prematuro: VB 21

Parto prolongado: E 30 - B31, 33 -
 IG4 - BP 6 -
 F 3, 14

Síncope após parto: G 7

Parto difícil: F 14

CAP. XXXIII
DOENÇAS DO SISTEMA ENDÓCRINO

70. NANISMO HIPOFISÁRIO:

Pontos principais:

Shenmen - TON
 Simpático - TON
 Rim - TON
 Hipófise - TON
 Endócrinas - TON
 Tronco Cerebral - TON

Pontos auxiliares:

Ovário - TON - (na mulher)
 Testículos - TON - (no homem)
 Encéfalo - TON

Pontos sistêmicos:

VB 37



79. HIPERTIREOIDISMO:

Pontos principais:

Shenmen - TON - BI
 Tireóide - SED - BI
 Hipófise - TON - BI
 Endócrinas - SED - BI
 Tronco Cerebral - TON - BI

Pontos auxiliares:

Pescoço - SED
 Vértebras Cervicais - SED
 Tireóide - DA - TON

Pontos sistêmicos:

IG 4 - B 10, 11 -
 VC 20 - VB 21



80. HIPOTIREOIDISMO:**Pontos principais:**

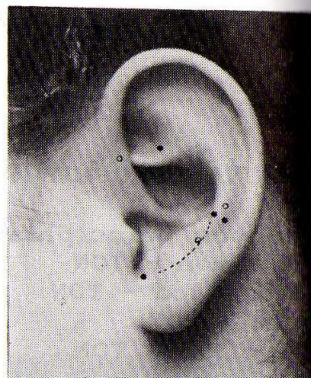
Shenmen - TON - BI
 Simpático - TON - BI
 Tireóide - TON - BI
 Hipófise - TON - BI
 Endócrinas - TON - BI
 Tronco Cerebral - TON - BI

Pontos auxiliares:

Tireóide - DA - SED

Pontos sistêmicos:

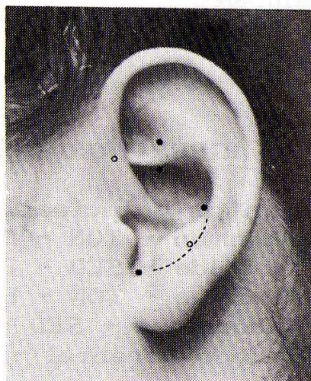
B 10, 11 - VC 20 -
 TA 4 - E 5

**81. DIABETES MELLITUS:****Pontos principais:**

Shenmen - TON - BI
 Simpático - TON
 Rim - SED
 Pâncreas - TON - AE
 Hipófise - TON - BI
 Endócrinas - TON - BI

Pontos sistêmicos:

B 28 - CS 5 - TA 4 -
 R 2 - Pachuihsia -
 Yishu - Shenhsi

**82. DIABETES INSIPIDUS:****Pontos principais:**

Shenmen - TON - BI
 PAncreas - TON - AE
 Baço - TON - AE
 Bexiga - SED
 Glândulas endócrinas - TON - BI
 Hipófise - TON - BI
 Tronco cerebral - TON - BI

Pontos sistêmicos:

B 28 - Pachuihsia - Yishu
 Shenhsi

**83. DISFUNÇÃO HORMONAL:****Pontos principais:**

Shenmen - TON
 Simpático - TON
 Rim - TON
 Hipófise - TON
 Endócrinas - SED
 Subcórtex - TON
 Tronco cerebral - TON

Pontos auxiliares:

Ovário - TON - (na mulher)
 Ovário 1 - TON - (na mulher)
 Ovário 2 - TON - (na mulher)
 Testículos - TON - (no homem)

Pontos sistêmicos:

VG 19 - BP 6



84. GINECOMASTIA:**Pontos principais:**

Shenmen - TON - BI
 Endócrinas - SED - BI
 Glândulas mamárias - SED - BI
 Tronco cerebral - TON - BI
 Simpático - TON - BI

Pontos sistêmicos:

VG 20 - VC 17

**85. GIGANTISMO:****Pontos principais:**

Shenmen - TON
 Simpático - SED
 Hipófise - SED
 Tronco cerebral - TON
 Endócrinas - TON

Pontos sistêmicos:

VB 37 - VG 20

**86. DISPLASIA MAMÁRIA:****Pontos principais:**

Shenmen - TON
 Simpático - TON
 Glândulas mamárias - SED
 Tronco cerebral - TON
 Hipófise - TON
 Endócrinas - TON
 Supra-renal - PROF - TON

Pontos sistêmicos:

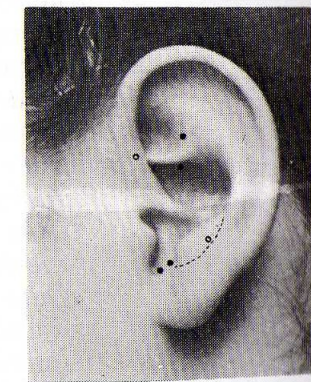
E 18, 15 - F 2 - P 10 -
 R 22

**87. HIRSUTISMO:****Pontos principais:**

Shenmen - TON
 Simpático - TON
 Rim - SED
 Ovário - TON
 Endócrinas - TON
 Hipófise - TON

Pontos sistêmicos:

CS 8 - IG 8



DA LEI DA COMPENSAÇÃO INTERIOR

*O que é imperfeito será perfeito;
 O que é curvo será reto;
 O que é vazio será cheio;
 Onde há falta haverá abundância;
 Onde há plenitude haverá vacuidade.
 Quando algo se dissolve, algo nasce.
 Assim, o sábio,
 Encerrando em si a alma do Uno,
 Se torna modelo do Universo.
 Não dá importância a si mesmo,
 E será considerado importante.
 Não se interessa por si mesmo,
 E será venerado por todos.
 Nada quer para si,
 E prospera em tudo.
 Não pensa em si,
 E é superior a tudo.
 E, por não ter desejos,
 É invulnerável.
 Por isto, há muita verdade
 No velho ditado:
 Quem se amolda é forte.
 É esta a meta suprema
 Da vida humana.*

CAP. XXXIV
DOENÇAS DO APARELHO LOCOMOTOR

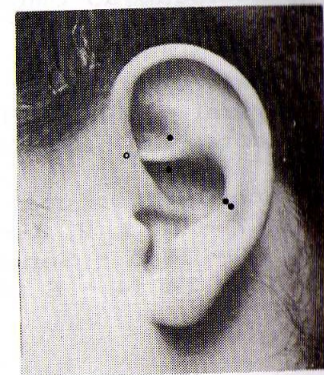
88. CERVICALGIA - TORCICOLO:

Pontos principais:

Shenmen - SED
 Simpático - SED
 Rim - SED
 Pescoço - SED
 Cervicais - SED

Pontos sistêmicos:

P 1, 7 - ID 2, 3 - B 10, 42 -
 TA 13 - IG 6 - Sanchihe
 Observação: O ponto Rim pode
 ser substituído pelo ponto
 Analgesia. Fazer aplicação
 homolateral à dor.



89. ESPONDILITE ANQUILOSANTE:

Pontos principais:

Shenmen - SED
 Simpático - SED
 Rim - SED
 Endócrinas - TON
 Supra-renal - PROF - TON
 Subcórtex - SED

Pontos sistêmicos:

ID 3 - B 51, 62 - VG 12



90. PERIARTRITE ESCÁPULO-UMERAL - BURSITE:**Pontos principais:**

Shenmen - SED - HOMO
 Simpático - TON - HOMO
 Analgesia - SED - HOMO
 Ombro - SED - HOMO
 Articulação do Ombro - SED - HOMO
 Supra-renal - PROF - TON - HOMO

Pontos auxiliares:

Cervical - SED - HOMO
 SubcórteX - SED - HOMO

Pontos sistêmicos:

P 1, 7 - ID 1, 2, 3 - B 10, 42 -
 TA 13 - IG 6 - Sanchienyu -
 ID 12 - TA 14 - E 38 - VB 34

**91. TENNIS ELBOW:****Pontos principais:**

Shenmen - SED
 Simpático - SED
 Analgesia - SED
 Supra-renal - PROF - TON
 Cotovelo - SED
 SubcórteX - SED

Pontos sistêmicos:

IG 8, 11, 12 - VB 34 -
 Ahshi

**92. ARTRITE REUMATÓIDE:****Pontos principais:**

Shenmen - TON
 Simpático - TON
 Rim - TON
 Endócrinas - TON
 Supra-renal - PROF - TON
 SubcórteX - SED

Pontos conforme sintoma:
SED**Pontos sistêmicos:**

ID 4, 8, 9, 10 - F 7 - IG 8,
 11 - E 36 - TA 5 - BP 2 -
 VB 33, 34, 35 - VG 3

**93. REUMATISMO GOTOSO:****Pontos principais:**

Shenmen - SED
 Analgesia - SED
 Simpático - TON
 Supra-renal - PROF - TON

Pontos conforme os sintomas:
SED

Observação: Na crise aguda, os pontos devem ser estimulados continuamente até o alívio da dor.

Pontos sistêmicos:

Os mesmos de ARTRITE REUMATÓIDE



94. ARTROSE:

Pontos principais:

Shenmen - TON
 Rim - SED
 Endócrinas - TON
 Supra-renal - PROF - TON
 Subcórtex - TON

Pontos correspondentes à área afetada - SED

Pontos sistêmicos:

Os mesmos de ARTRITE REUMATÓIDE.



95. OSTEOPATIA METABÓLICA:

Pontos principais:

Shenmen - TON
 Rim - TON
 Endócrinas - TON
 Supra-renal - PROF - TON
 Subcórtex - TON

Pontos correspondentes à área afetada: SED

Pontos sistêmicos:

IG 4, 11 - BP 2, 6 - F 4



96. BURSITE TROCANTERIANA:

Pontos principais:

Shenmen - TON
 Simpático - SED
 Rim - SED
 Articulação coxo-femural - SED
 Supra-renal - PROF - TON - HOMO
 Subcórtex - TON

Pontos sistêmicos:

Kuantu



97. ESPORÃO NO CALCÂNEO:

Pontos principais:

Shenmen - TON
 Simpático - TON
 Rim - SED
 Calcâneo - SED
 Supra-renal - PROF - TON

Pontos sistêmicos:

B 59, 60 - BP 5 - R 4



98. CONTUSÕES - DISTENSÕES - ESTIRAMENTOS - LUXAÇÕES - ENTORCES:**Pontos principais:**

Shenmen - TON
 Simpático - TON
 Rim - SED
 Supra-renal - TON
 Subcórtex - TON

Ponto da área afetada:

HOMO - SED

Pontos sistêmicos:

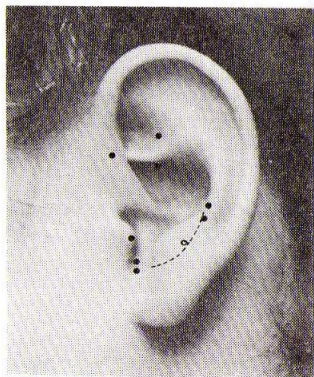
Variáveis, conforme a área afetada.

**99. DOENÇA DE PAGET:****Pontos principais:**

Shenmen - TON
 Simpático - TON
 Rim - TON
 Supra-renal - PROF - TON
 Metabolismo - TON
 Endócrinas - TON
 Hipófise - TON
 Encéfalo - TON
 Tronco cerebral - TON

Pontos sistêmicos:

B 11 - TA 4 - CS 5 - BP 2, 6 -
 R 5, 7, 11

**100. TENOSSINOVITE:****Pontos principais:**

Shenmen - TON
 Analgesia - SED
 Subcórtex - TON
 Punho - SED
 Antebraço - SED

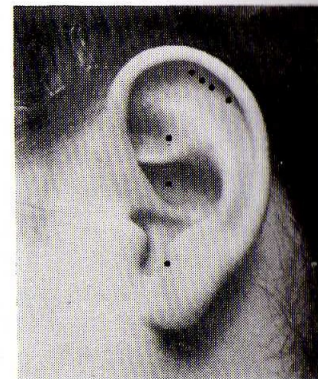
Pontos auxiliares:

Mão - SED
 Dedos - SED

Observação: A aplicação deverá ser homolateral ao problema. Pode-se aplicar agulha permanentemente nos pontos Shenmen - Antebraço e punho, deixando-a por 24 horas.

Pontos sistêmicos:

P 8 - IG 5 - TA 4 - ID 5 -
 C 3, 4



VITÓRIA PELA AUTO-SUFICIÊNCIA

Quem pouco fala, encontra atitude certa
 Em todos os acontecimentos.
 Não desespera quando rugem tufões,
 Porque sabe que não tardam a passar;
 Sabe que um chuva não dura o dia todo,
 É produzido pelo céu e pela terra.
 Se tudo é tão inconstante,
 Como não o seria o homem?
 Por isto o que importa
 É a atitude interna,
 Isto é: adaptar-se em silêncio
 A todos os acontecimentos.
 Quem harmoniza os seus atos
 Com o Tao da Realidade
 Se torna um com ele.
 Quem, no seu agir, é determinado
 Por seu próprio ego,
 Identifica-se com o ego.
 Quem identifica o seu agir com coisa qualquer,
 É identificado com esta coisa.
 Quem sintoniza com a alma do Infinito,
 Se assemelha em tudo ao Infinito.
 E quem assim se harmoniza com o Infinito,
 Recebe os benefícios do Infinito.
 Tanta confiança recebe cada um,
 Quanta confiança ele der.

CAP. XXXV

DOENÇAS DO CÉREBRO E DO SISTEMA NERVOSO

101. NEURALGIA TRIGEMINAL:

Pontos principais:

Shenmen - TON
 Analgesia - SED
 Face - SED
 Maxila - SED
 Occipital - SED

Pontos auxiliares:

Ouvido Externo - SED
 Subcórtex - SED

Observação: A aplicação deve ser homolateral ao problema. Nos casos agudos deve-se fazer aplicação bilateral dos pontos Shenmen, Analgesia e Face, provocando-se estímulo bilateral, simultâneo em cada um deles até cessar a crise.

Pontos sistêmicos:

IG 3, 9 - E 2, 3, 8 - D 4, 18 - B 10 -
 TA 23 - Yintang - Chiachenshiang -



102. PARALISIA FACIAL:**Pontos principais:**

Shenmen - TON
 Simpático - TON
 Face - TON
 Boca - TON
 Olho - TON
 Tronco cerebral - TON
 Subcórtex - TON

Pontos auxiliares:

Mandíbula - TON
 Maxila - TON
 Fígado - TON

Observação: Aplicações na aurícula do mesmo lado do problema.

Pontos sistêmicos:

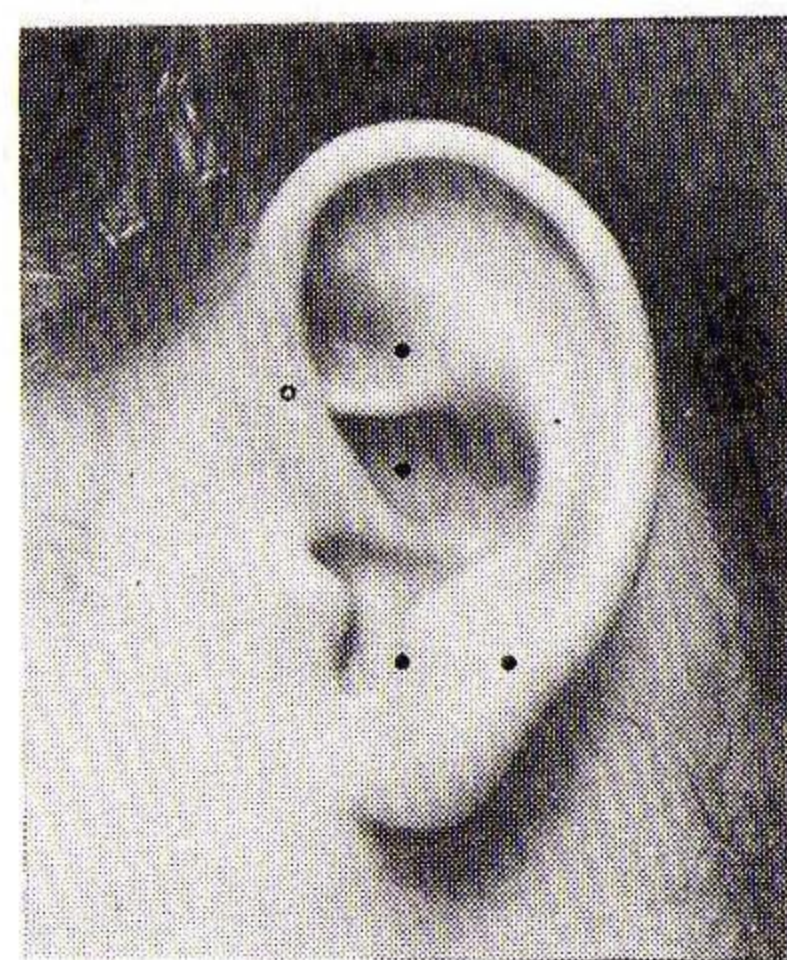
E 2, 3, 4, 5, 6, 7 - TA 18, 17, 23 - VB 1, 2, 3, 10 - BP 1 - ID 6 - B 1, 2, 59 - TA 1 - IG 4, 6, 12, 19, 20 - VG 24 - VC 24 - Yintang

103. ESPASMO FACIAL (TRISMO):**Pontos principais:**

Shenmen - TON
 Face - SED
 Subcórtex - SED
 Simpático - TON
 Analgesia - SED

Pontos sistêmicos:

E 16 - IG 4

**104. SÍNDROME DE MENIERE:****Pontos principais:**

Shenem - TON
 Rim - TON
 Occipital - SED
 Ouvido Interno - SED
 Ouvido Médio - SED
 Tronco cerebral - TON

Pontos auxiliares:

Subcórtex - TON
 Estômago - SED

Pontos sistêmicos:

B 62 - R 3 - F 2

**105. NEURALGIA INTERCOSTAL:****Pontos principais:**

Shenmen - TON
 Simpático - SED
 Tórax - SED
 Occipital - SED

Pontos auxiliares:

Dorsalgia 1 - DA - SED
 Dorsalgia 2 - DA - SED

Pontos sistêmicos:

VG 11, 9 - VC 17 - CS 7 - C 3 - ID 3 - E 12, 19, 39 - VB 22, 25, 43 - B 18, 36, 40, 41 - F 2, 14 - R 22, 23, 25 - Chihhsueh - Tsuoyi - Yuyi - Chuchuehshu
 Yinkou - Yishu



106. CIATALGIA:**Pontos principais:**

Shenmen - TON
 Analgesia - SED
 Simpático - SED
 Coluna lombo-sacra - SED
 Nervo Ciático - SED

Pontos auxiliares:

Supra-renal - PROF - TON
 Subcórtex - SED

Pontos sistêmicos:

VB 30, 31, 32, 34, 35, 40 - B 28,
 29, 30, 31, 32, 33, 34, 49, 50, 51,
 54, 60 - Houchinmen - Pichung -
 Huangchung - Linghouhsia - Tsuoku -
 Shangfengshi

**107. POLINEURITE:****Pontos principais:**

Shenmen - TON - BI
 Analgesia - SED - BI
 Supra-renal - PROF - TON - BI
 Endócrinas - TON - BI
 Tronco cerebral - SED - BI

Pontos sistêmicos:

Chuchang - ID 9 - VB 29 - E 36

**108. ESCLEROSE LATERAL AMIOTRÓFICA:****Pontos principais:**

Shenmen - TON - BI
 Rim - TON - BI
 Endócrinas - TON - BI
 Tronco cerebral - TON - BI
 Occipital - TON - BI
 Hipófise - TON - BI
 Supra-renal - PROF - TON - BI

Pontos auxiliares:

Pulmão - TON - BI
 Medula Espinhal - DA - TON - BI
 Pontos de Coluna - TON - BI

Pontos sistêmicos:

Shangerhken - Hiatochiashi -
 Chuchang

**109. ESCLEROSE MÚLTIPLA:****Pontos principais:**

Shenmen - TON - BI
 Rim - TON - BI
 Endócrinas - TON - BI
 Tronco cerebral - TON - BI
 Encéfalo - TON - BI
 Cerebelo - TON - BI
 Occipital - TON - BI
 Fronte - TON - BI

Pontos sistêmicos:

Os mesmos de ESCLEROSE LATERAL
 AMIOTRÓFICA

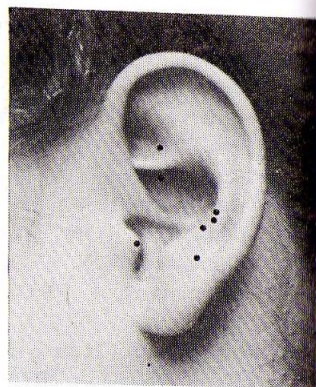


110. ATAXIA CEREBELAR:**Pontos principais:**

Shenmen - TON - BI
 Tronco cerebral - TON - BI
 Occipital - TON - BI
 Vértex cervicais - TON
 Rim - TON
 Supra-renal - PROF - TON
 Cerebelo - TON - BI

Pontos sistêmicos:

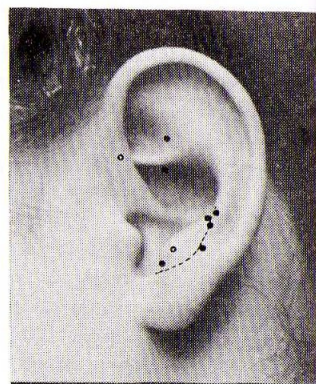
ID 17 - E 9 - Shanglienyhuan

**111. EPILEPSIA:****Pontos principais:**

Shenmen - TON
 Simpático - TON
 Rim - TON
 Tronco cerebral - TON
 Occipital - TON
 Coração - TON
 Cerebelo - TON
 Encéfalo - TON
 Subcórtex - TON

Pontos sistêmicos:

VG 26, 24, 17, 15, 14, 13, 8, 6 - VG 15
 - CS 5, 6 - TA 7 - ID 8 - E 36,
 42 - VB 9, 13, 15 - B 3, 5, 62, 63,
 64, 65 - R 1, 6, 9 - Szushenchung -
 Chungku - Chienku - Yaochi - Lineiting -
 Chengming

**112. SEQUELAS DE COMOÇÃO CEREBRAL:****Pontos principais:**

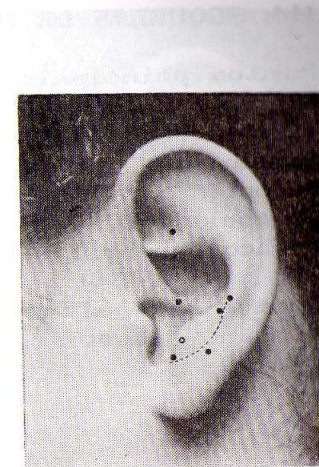
Shenmen - TON - BI
 Rim - TON - BI
 Tronco cerebral - TON - BI
 Occipital - TON - BI
 Coração - TON - AE
 Encéfalo - TON - BI

Pontos auxiliares:

Estômago - TON
 Subcórtex - TON

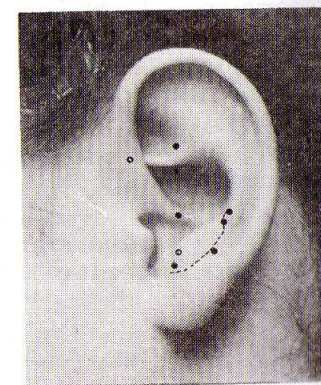
Pontos sistêmicos:

Dependem das sequelas.
 Consultar VADE-MECUM DO
 ACUPUNTURISTA.

**113. SEQUELAS DE MENINGITE:****Pontos principais:**

Shenmen - TON - BI
 Simpático - TON
 Rim - TON
 Tronco cerebral - TON - BI
 Encéfalo - TON - BI
 Subcórtex - TON - BI
 Occipital - TON - BI
 Coração - TON - AE
 Estômago - TON

Pontos sistêmicos:
 Como no anterior



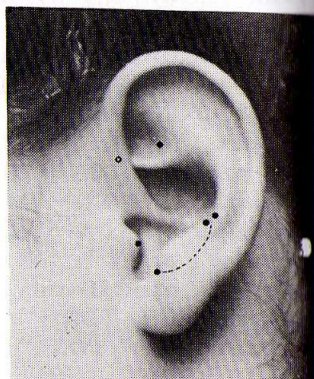
114. SEQUELAS DE POLIOMIELITE:

Pontos principais:

- Shenmen - TON
- Simpático - TON
- Supra-renal - PROF - TON
- Endócrinas - TON
- Cerebelo - TON
- Tronco cerebral - TON

Pontos sistêmicos:

Como no anterior



115. SEQUELAS DE ACIDENTE VASCULAR CEREBRAL:

Pontos principais:

- Shenmen - TON
- Supra-renal - TON
- Endócrinas - TON
- Subcórtex - TON
- Occipital - TON
- Pontos correspondentes à área afetada

Pontos sistêmicos:

Como no anterior



116. ATELENCEFALIA:

Pontos principais:

- Shenmen - TON
- Rim - TON
- Occipital - TON
- Tronco cerebral - TON
- Subcórtex - TON

Pontos auxiliares:

- Endócrinas - TON
- Fronte - TON

Pontos sistêmicos:

ID 17 - E 9 - Shanglienchuan



117. ENXAQUECA - CEFALÉIAS:

Pontos principais:

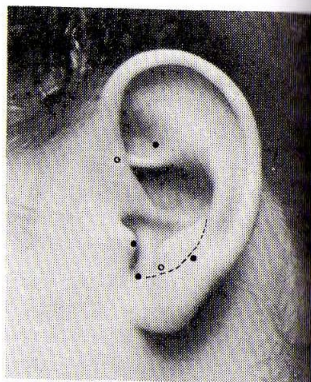
- Shenmen - TON
- Simpático - TON
- Rim - TON
- Subcórtex - TON
- Supra-renal - SED
- Encéfalo - SED

Pontos sistêmicos:

TA 10, 23 - E 8 - VB 4, 5, 6, 8, 37 - Toukuangming - Yuwei - Erhchien - Anmien 1



118. POLI-HIDROSE:



Pontos principais:

- Shenmen - TON
- Simpático - SED
- Pulmão - TON
- Endócrinas - TON
- Occipital - TON
- Supra-renal - SED

Pontos sistêmicos:

Hengwen

119. VERTIGENS:



Pontos principais:

- Shenmen - TON
- Simpático - TON
- Occipital - SED
- Fronte - SED
- Subcórtex - SED
- Ouvido Interno - SED

Pontos sistêmicos:

B 62

120. INSÔNIA E PESADELOS:



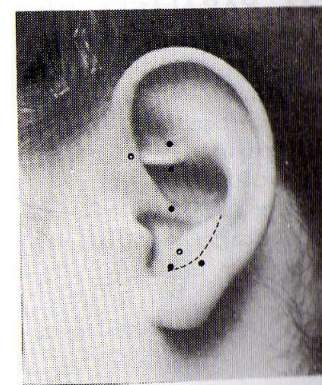
Pontos principais:

- Shenmen - TON
- Simpático - SED
- Rim - SED
- Occipital - SED
- Subcórtex - SED

Pontos sistêmicos:

- VG 24 - C 7 - Yiming -
- Shihmien - Anmien 2

121. NEURASTENIA:



Pontos principais:

- Shenmen - TON
- Simpático - TON
- Rim - SED
- Coração - SED
- Occipital - TON
- Estômago - SED
- Subcórtex - SED

Pontos sistêmicos:

- VG 20, 11, 8 - VC 12, 6 - P 4 -
- C 5, 6 - IG 4 - E 36, 45 -
- VB 5, 6 - B 10, 14, 15, 18,
- 22, 23, 31, 32, 33, 34, 38 -
- BP 6 - R 4, 6 - Fengyen -
- Chuchuehshu - Hua To

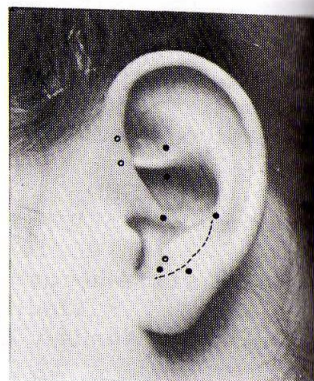
122. HISTERIA:

Pontos principais:

- Shenmen - TON
- Simpático - TON
- Rim - SED
- Coração - SED
- Tronco cerebral - SED
- Occipital - SED
- Estômago - SED
- Subcórtex - SED
- Útero - SED

Pontos sistêmicos:

- VG 26, 8 - CS 6 - C 4, 7 -
- B 10, 15 - R 1, 4 - Fengyen -
- Chuchueh - Chouyu-Pichung -
- Chungchuan



123. PARALISIA HISTÉRICA:

Pontos principais:

- Shenmen - TON
- Subcórtex - TON
- Occipital - TON
- Coração - SED
- Rim - SED
- Estômago - SED
- Útero - SED

Pontos sistêmicos:

- C 5



124. AFASIA HISTÉRICA:

Pontos principais:

- Shenmen - TON
- Simpático - SED
- Útero - SED
- Rim - SED
- Cerebelo - TON
- Occipital - TON
- Coração - SED

Pontos sistêmicos:

- TA 8 - C 5 - Chinchin -
- Yuye - Chiangyin



125. PSICOSE MANÍACO-DEPRESSIVA:

Pontos principais:

- Shenmen - TON
- Simpático - SED
- Rim - TON
- Occipital - TON
- Supra-renal - TON
- Coração - TON
- Tronco cerebral - TON
- Encéfalo - TON
- Subcórtex - TON

Pontos auxiliares:

- Depressão - SED
- Ansiedade 1 - DA - SED
- Ansiedade 2 - DA - SED

Pontos sistêmicos:

- Anmien 1 - Armien 2



126. ESQUIZOFRENIA:

Pontos principais:

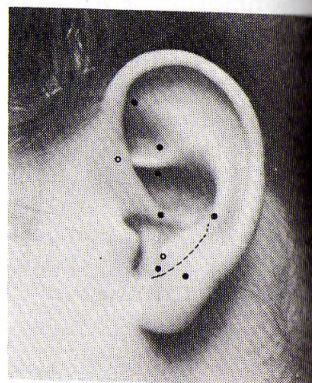
Shenmen - TON
 Simpático - SED
 Rim - SED
 Occipital - TON
 Coração - SED
 Estômago - SED
 Tronco cerebral - TON

Pontos auxiliares:

Subcórtex - SED
 Ansiedade 1 - DA - SED
 Ansiedade 2 - DA - SED
 Depressão - SED

Pontos sistêmicos:

Anmien 1 - Anmien 2
 Na ocorrência de insanidade:
 VG 16, 15, 14, 13, 12 - VC 15,
 12 - GS 7, 8 - ID 5, 7 - E 23,
 24 - BP 1 - R 9 - Fengyen -
 Szushenchung - Wuming - Chijao
 Chuyangwei - Yeling - Tienling -
 Chengming - Yinwei 1 - Yinwei 2 -
 Szulien - Tsuchungping - Wuling -
 Lingpao



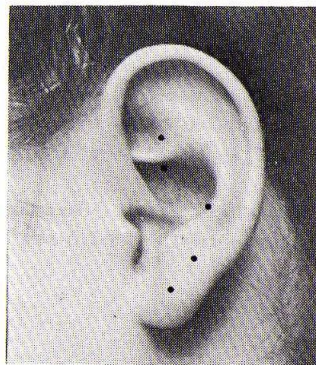
127. ALUCINAÇÕES:

Pontos principais:

Shenmen - TON
 Rim - SED
 Fígado - SED
 Olho - SED
 Occipital - SED

Pontos sistêmicos:

Anmien 1 - Anmien 2

CAP. XXXVI
ENFERMIDADES EXTERNAS

128. FURUNCULOSE, DERMATOSSES:

Pontos principais:

Shenmen - TON
 Simpático - TON
 Rim - TON
 Supra-renal - PROF - TON
 Pontos correspondentes à
 área afetada.

Pontos sistêmicos:

VG 25 - Pitung - Chiapi -
 Sanhsiao - Tsehia - Chienhou -
 Yinchu



129. CELULITE:

Pontos principais:

Shenmen - TON
 Simpático - TON
 Rim - TON
 Supra-renal - TON
 Pontos relacionados à
 área afetada.

Pontos sistêmicos:

TA 4 - CS 5 - R 2, 4, 7 -
 BP 2, 6 - E 36 - F 3



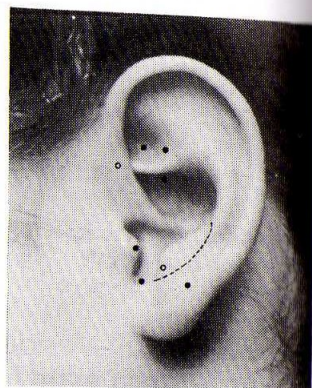
130. ERISPELA:

Pontos principais:

Shenmen - TON
 Simpático - TON
 Pingchuan Superior - TON
 Pulmão - TON
 Occipital - TON
 Supra-renal - PROF - TON
 Endócrinas - TON
 Pontos correspondentes à
 área afetada.

Pontos sistêmicos:

B 60, 61, 62, 66 - R 1, 2, 3,
 5, 7 - BP 1, 2, 3, 6, 9, 11 -
 F 4, 7 - IG 4, 11 - TA 4, 6 -
 CS 5 - C 5, 7



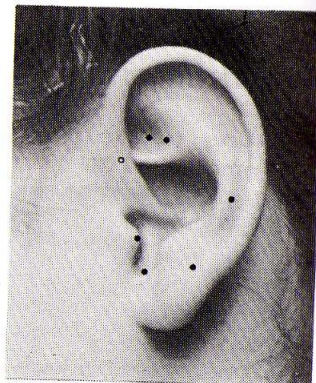
131. MASTITE:

Pontos principais:

Shenmen - TON
 Simpático - TON
 Pingchuan Superior - TON
 Glândulas mamárias - TON
 Endócrinas - TON
 Occipital - TON
 Supra-renal - PROF - TON

Pontos sistêmicos:

VC 17 - ID 1 - E 18 -
 BP 18, 21, 41, 42 - B 46 -
 F 3 - R 23, 24 - Tsuoyi -
 Yuyi - Hsishang



CAP. XXXVII
 ENFERMIDADES INTERNAS

132. APENDICITE AGUDA OU CRÔNICA:

Pontos principais:

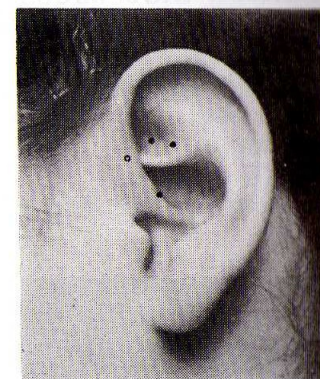
Shenmen - TON
 Simpático - TON
 Pingchuan Superior - TON
 Apêndice 1 - SED
 Apêndice 2 - SED
 Apêndice 3 - SED
 Intestino Grosso - SED

Pontos auxiliares:

Analgesia - SED
 Apêndice - DA - SED

Pontos sistêmicos:

BP 13 - Lanwei



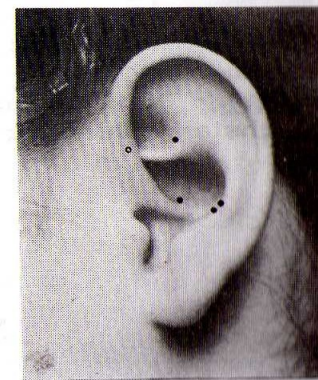
133. COLELITÍASE:

Pontos principais:

Shenmen - TON
 Simpático - TON
 Vesícula biliar - SED
 Fígado - TON
 Duodeno - SED

Pontos sistêmicos:

Tannangtien



134. ASCARIDOSE COLEDOCIANA:

Pontos principais:

- Shenmen - TON
- Simpático - TON
- Vesícula biliar - TON
- Fígado - TON
- Duodeno - TON

Pontos sistêmicos:

- Tannangtien - Lingshia



135. COLECISTITE:

Pontos principais:

- Shenmen - TON
- Simpático - SED
- Analgesia - SED
- Vesícula biliar - SED
- Fígado - TON
- Endócrinas - SED

Pontos sistêmicos:

- Tannangtien - ID 4 - VB 24,
- 34, 40 - B 19 - Shupien -
- Lingshia - Chiaoling



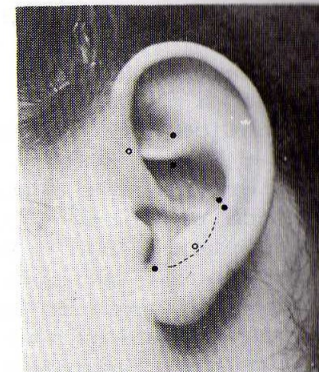
136. PANCREATITE:

Pontos principais:

- Shenmen - TON
- Simpático - TON
- Pancreas - SED - AD
- Endócrinas - TON
- Hipófise - TON
- Tronco cerebral - TON
- Rim - TON

Pontos sistêmicos:

- Pijehsueh



137. PARALISIA INTESTINAL:

Pontos principais:

- Shenmen - TON
- Simpático - TON
- Intestino Grosso - TON
- Intestino Delgado - TON
- Subcórtex - TON
- Abdômen - TON

Pontos sistêmicos:

- E 25 - BP 15



138. LITÍASE RENAL:

Pontos principais:

Shenmen - TON - BI
 Simpático - SED - BI
 Rim - SED - HOMO
 Ureter - SED - HOMO
 Tronco cerebral - TON - BI
 Subcórtex - TON - BI

Observação: Em caso de dor fazer estímulo de Shenmen, Simpático e Rim até obter analgesia. Fazer 2 a 3 sessões diárias, enquanto durar a crise.

Pontos sistêmicos:

VC 3 - B 31, 32, 33, 34 - R 1, 2, 3, 5, 7, 9 - Chuyu - Hua To



139. LITÍASE URETRAL:

Pontos principais:

Shenmen - TON - BI
 Simpático - SED - HOMO
 Rim - SED - HOMO
 Ureter - SED - HOMO

Pontos sistêmicos:

VC 4, 3, 7, 1 - E 27, 28 - BP 6 - R 2, 5



140. HÉRNIA INGUINAL:

Pontos principais:

Shenmen - TON
 Subcórtex - TON
 Endócrinas - TON
 Abdômen Inferior - DA - TON
 Abdômen - TON

Pontos sistêmicos:

VC 7 - BP 12, 13, 14 - F 14, 5, 6 - R 11, 16, 17 - Tituo



141. FISSURA ANAL:

Pontos principais:

Shenmen - TON - BI
 Segmento Inferior do Reto - TON - BI
 Intestino Grosso - TON - BI
 Baço - TONN - AE

Pontos sistêmicos:

VG 20, 2, 1 - VC 8 - B 57 - Erhpai - Chuchang - Pangchiang



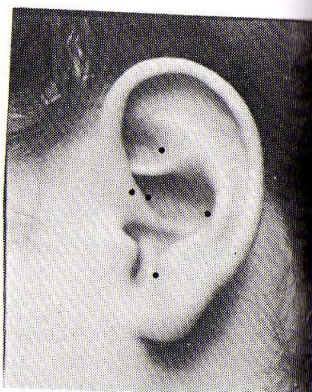
142. PROLAPSO RETAL:

Pontos principais:

- Shenmen - TON - BI
- Segmento Inferior do Reto - TON - BI
- Intestino Grosso - TON - BI
- Subcórtex - TON - BI
- Baço - TON - AE

Pontos sistêmicos:

Os mesmos de Fissura Anal



143. HEMORRÓIDAS:

Pontos principais:

- Shenmen - TON - BI
- Simpático - SED - BI
- Segmento Inferior do Reto - TON - BI
- Intestino Grosso - TON - BI

Pontos auxiliares:

- Subcórtex - TON - BI
- Baço - TON - AE
- Supra-renal - TON - BI

Pontos sistêmicos:

VG 6, 2, 1 - VC 1 - B 24, 31, 32, 33, 34, 35, 49, 50, 56, 57 - Chanyfeng - Chuchang - Hsiachishu - Hsiachui - Erhpai - Tsehsia



144. CISTITE:

Pontos principais:

- Shenmen - TON - BI
- Simpático - TON - BI
- Rim - SED - BI
- Bexiga - SED - BI
- Uretra - SED - BI

Pontos auxiliares:

- Occipital - TON - BI
- Supra-renal - TON - BI

Pontos sistêmicos:

E 27, 28 - VB 26, 29 - B 26, 28, 49, 52, 58 - R 2, 3 - Chimen - Hsiachishu



145. OSTEOFITOSE:

Pontos principais:

- Shenmen - TON
- Simpático - TON
- Rim - TON
- Endócrinas - TON
- Occipital - TON
- Supra-renal - PROF - TON
- Pontos conforme à área afetada - SED

Pontos sistêmicos:

B 60 - E 36 - IG 4 - CS 5 - BP 6



A VIDA CORRETA NASCE DA NATURALIDADE

Quem se ergue na ponta dos pés
 Não pode ficar por muito tempo.
 Quem abre demais as pernas
 Não pode andar direito.
 Quem se interpõe na luz
 Não pode luzir.
 Quem dá valor a si mesmo
 Não é valorizado.
 Quem se julga importante
 Não merece importância.
 Quem se louva a si mesmo
 Não é grande.
 Tais atitudes são detestadas
 Pelos poderes celestes.
 Detesta-as também tu, ó homem sábio.
 Quem tem consciência da sua dignidade,
 De ser veículo do Infinito,
 Se abstém de tais atos.

CAP. XXXVIII GINECOLOGIA

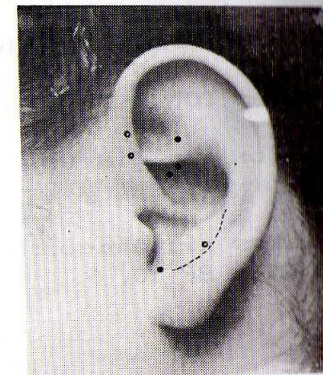
146. DISMENORRÉIA:

Pontos principais:

Shenmen - TON - BI
 Simpático - TON - BI
 Rim - TON - SED
 Útero - TON - SED
 Hipófise - TON - BI
 Endócrinas - TON - BI

Pontos sistêmicos:

VC 4, 3 - E 26 - BP 4, 6, 8 -
 R 16



147. AMENORRÉIA:

Pontos principais:

Shenmen - TON - BI
 Simpático - TON
 Rim - TON
 Útero - TON
 Ovário - TON
 Supra-renal - TON
 Hipófise - TON

Pontos auxiliares:

Ovário 1 - TON - BI
 Ovário 2 - TON - BI

Pontos sistêmicos:

VC 5 - F 3 - BP 6



148. HEMORRAGIA UTERINA FUNCIONAL:

Pontos principais:

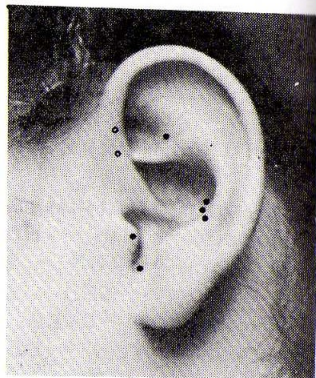
Shenmen - TON - BI
 Simpático - SED - BI
 Útero - SED - BI
 Cerebelo - TON - BI
 Endócrinas - TON - BI
 Fígado - TON - AD
 Baço - TON - AE

Pontos auxiliares:

Supra-renal - TON - BI

Pontos sistêmicos:

VB 21 - BP 10, 6



149. LEUCORRÉIA:

Pontos principais:

Shenmen - TON
 Simpático - TON
 Pingchuan Superior - TON
 Útero - SED
 Ovário - SED
 Endócrinas - TON
 Hipófise - TON

Pontos sistêmicos:

VG 4 - VC 5, 4, 3, 2 - B 35 -
 BP 6 - F 11 - R 12 - Changyi
 - Taiynchiao - Chiaoyi



150. ENDOMETRITE:

Pontos principais:

Shenmen - TON - BI
 Simpático - TON - BI
 Pingchuan Superior - TON - BI
 Útero - TON - BI
 Ovário - TON - BI
 Endócrinas - TON - BI
 Supra-renal - TON - BI
 Rim - TON - BI

Pontos auxiliares:

Órgão Genital Externo 1 - TON
 Órgão Genital Externo 2 - TON

Pontos sistêmicos:

VG 4 - VC 7 - E 29 - VB 26, 27,
 28, 29 - B 30 - BP 12 - Tzukung



151. PROLAPSO UTERINO:

Pontos principais:

Shenmen - TON - BI
 Útero - TON - BI
 Subcórtex - TON - BI
 Tronco cerebral - TON - BI

Pontos auxiliares:

Órgão Genital Externo 1 - TON - BI
 Órgão Genital Externo 2 - TON - BI

Pontos sistêmicos:

VG 20 - VC 1 - F 1, 8, 12 - R 5, 6
 Weipao - Tzukung - Tingtou - Tai
 Tituo - Chungchien - Pangchiang



152. PELVIOPERITONITE CRÔNICA:

Pontos principais:

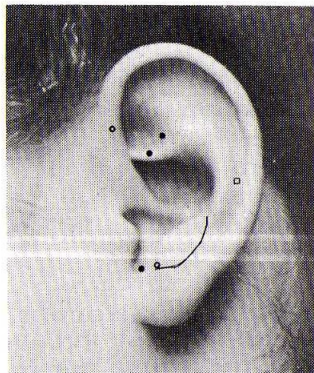
Shenmen - TON - BI
 Útero - TON - BI
 Ovário - TON - BI
 Endócrinas - TON - BI
 Cavidade Pelviana - TON - BI

Pontos auxiliares:

Abdômen Inferior - DA - TON - BI

Pontos sistêmicos:

VC 4, 5 - IG 13 - R 17 BP 6 -
 E 36 - Chingchung - B 27, 23



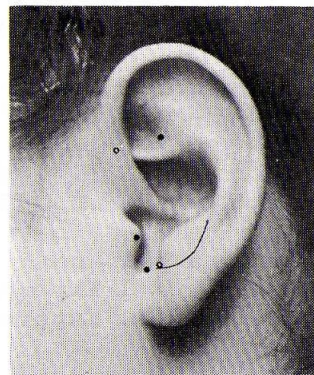
153. ADNEXITE:

Pontos principais:

Shenmen - TON - BI
 Simpático - TON - BI
 Ovário - TON - BI
 Endócrinas - TON - BI
 Supra-renal - TON - BI

Pontos sistêmicos:

VG 4 - E 29 - B 26, 31, 32, 33, 34



154. DORES NA INVOLUÇÃO POSNATAL:

Pontos principais:

Shenmen - TON - BI
 Simpático - SED - BI
 Rim - SED - BI
 Útero - SED - BI
 Subcórtex - TON - BI

Pontos sistêmicos:

VC 7 - R 14, 18



155. PRURIDO VULVAR:

Pontos principais:

Shenmen - TON
 Simpático - TON
 Órgão Genital Externo 1 - SED - BI
 Órgão Genital Externo 2 - SED - BI
 Occipital - TON
 Supra-renal - TON
 Endócrinas - TON

Pontos auxiliares:

Urticária - SED
 Alergia - SED

Pontos sistêmicos:

VC 7 - C 8 - F 8



MAESTRIA DA VIDA POR UMA DIGNIDADE SILENCIOSA

*Quem de boa vontade carrega o difícil,
Supera também o menos difícil.
Quem sempre conserva a quietude,
É senhor também da inquietude.
Por isto, o sábio carrega de boa mente
O fardo da sua jornada terrestre.
Nunca se deixa iludir
Por deslumbrantes perspectivas.
Trilha com tranqüila dignidade
O seu solitário caminho.
O homem profano, porém,
Que se derrama pela vida superficial,
Dissolve com sua leviandade
A solidez da sociedade;
Destrói com sua inquietude
A quietude do Reino,
E destrói também o seu próprio Reino.*

CAP. XXXIX OFTALMOLOGIA

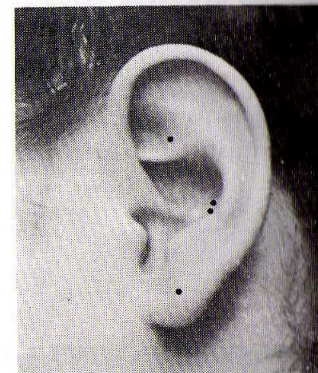
156. CONJUNTIVITE PRIMAVERIL:

Pontos principais:

Shenmen - TON
Olho - SED - HOMO
Fígado - TON - AD
Baço - TON - AE

Pontos sistêmicos:

Liangyen



157. CONJUNTIVITE AGUDA:

Pontos principais:

Shenmen - TON - BI
Simpático - SED - BI
Pingchuan Inferior - TON - BI
Olho - SED - BI
Fígado - TON - AD

Pontos sistêmicos:

Chiuhou - Liangyen - TA 2 -
VB 41 - Yuyao - Mingyen -
Erhou-Chingmo-santiao



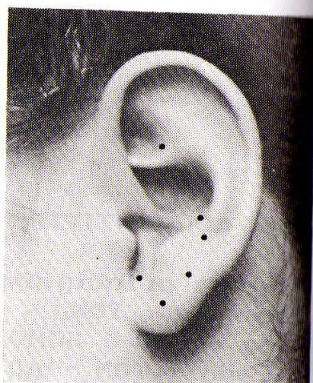
158. CONJUNTIVITE ALÉRGICA:

Pontos principais:

- Shenmen - TON
- Olho - SED - HOMO
- Fígado - TON - AD
- Occipital - TON
- Endócrinas - TON
- Ponto de Alergia - SED

Pontos sistêmicos:

- TA 2 - VB 41 - E 1 - B 1 -
- Chiuhou - Liangyen



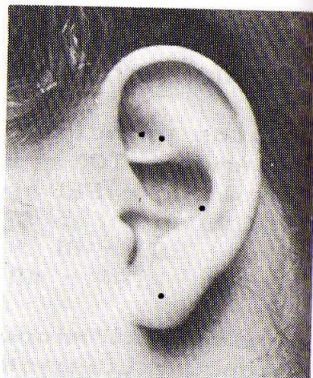
159. CONJUNTIVITE FOLICULAR (CONOCÓCCICA):

Pontos principais:

- Shenmen - TON
- Olho - TON
- Fígado - TON - AD
- Pingchuan Superior - TON

Pontos sistêmicos:

- TA 2 - VB 41 - E 1 - B 1
- Chiuhou - Hiangyen



160. FOTOFTALMIA POR RADIAÇÃO OU RAIOS ULTRA-VIOLETAS:

Pontos principais:

- Shenmen - TON
- Rim - TON
- Fígado - TON - AD
- Olho - TON

Pontos sistêmicos:

- Liangyen



161. GLAUCOMA:

Pontos principais:

- Shenmen - TON - HOMO
- Rim - TON - HOMO
- Fígado - TON - AE
- Olho 1 - TON - HOMO
- Olho 2 - TON - HOMO
- Olho - SED - HOMO

Pontos sistêmicos:

- F 2 - Chienming 4- Yenchi



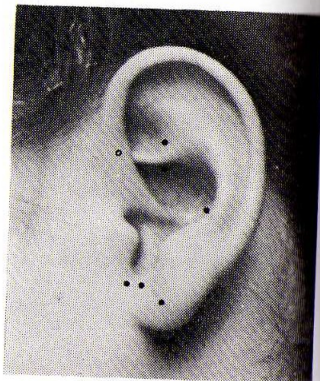
162. CATARATA:

Pontos principais:

Shenmen - TON - HOMO
 Simpático - TON - HOMO
 Rim - TON - HOMO
 Fígado - TON - AE
 Olho 1 - TON - HOMO
 Olho 2 - TON - HOMO
 Olho - TON - HOMO

Pontos sistêmicos:

E 1 - B 1 - Chiuhou - Yiming -
 Chienming - Chienming 4 -
 Chienming 5



163. PAPILITE:

Pontos principais:

Shenmen - TON - HOMO
 Rim - TON - HOMO
 Fígado - TON - AD
 Olho 1 - TON - HOMO
 Olho 2 - TON - HOMO
 Olho - TON - HOMO
 Pingchuan Inferior - TON - HOMO

Pontos sistêmicos:

Echung - Toukuangming - Yuyao -
 Shangyinghsiang



164. ATROFIA DO NERVO ÓTICO:

Pontos principais:

Shenmen - TON - BI
 Simpático - TON - BI
 Rim - TON - BI
 Olho - TON - HOMO
 Olho 1 - TON - HOMO
 Olho 2 - TON - HOMO
 Tronco cerebral - TON - BI

Pontos sistêmicos:

E 1 - VB 1, 37 - B 1 -
 Chiuhou - Chienming -
 Chienming 2 - Chienming 5



165. HEMERALOPIA:

Pontos principais:

Shenmen - TON
 Fígado - TON - AD
 Olho - TON
 Olho 2 - TON

Pontos sistêmicos:

VB 37 - Yiming - Fengyen -
 Mingyen - Chienming -
 Chienming 2



166. MIOPIA:

Pontos principais:

- Shenmen - TON
- Rim - TON
- Fígado - TON - AD
- Olho 2 - TON
- Olho - SED
- Tronco cerebral - TON

Pontos sistêmicos:

- E 1 - VB 37 - B 1, 9 - R 5 -
- Toukuangming - Chiuhou -
- Yiming - Chieming 4 -
- Tsenming 1 - Tsenming 2



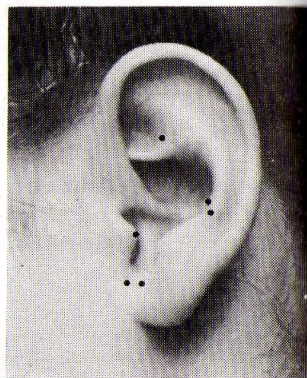
167. DEMERALOPIA - RETINOPATIA PIGMENTÁRIA:

Pontos principais:

- Shenmen - TON
- Fígado - TON - AD
- Olho 2 - TON
- Olho - TON
- Supra-renal - PROF - TON
- Tronco cerebral - TON

Pontos sistêmicos:

- E 1 - B 1 - Chienming
- Chienming 5 - Chiuhou



168. RETINOPATIA DIABÉTICA - CEGUEIRA DIABÉTICA:

Pontos principais:

- Shenmen - TON
- Simpático - TON
- Fígado - TON - AD
- Olho 1 - TON
- Olho 2 - TON
- Olho - TON
- Supra-renal - PROF - TON
- Tronco cerebral - TON

Pontos sistêmicos:

- E 1 - B 1 - Chiuhou -
- Chienming - Chienming 5



169. ESTRABISMO:

Pontos principais:

- Shenmen - TON
- Rim - SED
- Fígado - TON - AD
- Olho 2 - TON
- Olho - TON
- Occipital - TON

Pontos sistêmicos:

- Chienming - Chienming 3



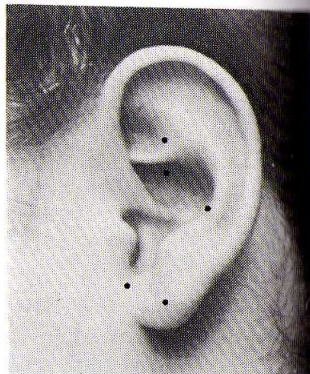
170. DIPLOPIA:

Pontos principais:

Shenmen - TON
Rim - TON
Fígado - TON - AD
Olho 2 - TON
Olho - TON

Pontos sistêmicos:

Chienming - Chienming 3 -
E 1 - B 1



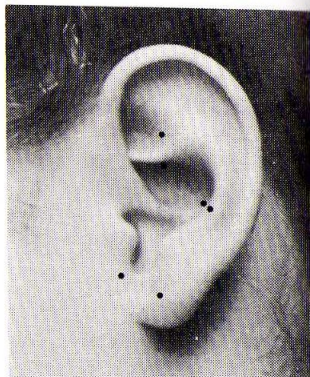
171. ASTIGMATISMO:

Pontos principais:

Shenmen - TON
Rim - TON
Fígado - TON - AD
Olho 2 - SED
Olho - TON
Tronco cerebral - TON

Pontos sistêmicos:

E 1 - B 1 - Chiuhou



CAP. XL
OTORRINOLARINGOLOGIA

172. TINNITUS AURIUM:

Pontos principais:

Shenmen - TON
Rim - TON
Occipital - TON
Ouvido Interno - TON
Ouvido Médio - TON
Ouvido Externo - TON

Pontos sistêmicos:

VG 4 - CS 9 - IG 5 - TA 3, 5, 17,
18, 19, 21, 22 - ID 2, 4, 5, 9, 16, 19 -
E 7 - VB 2, 3, 4, 10, 12, 20, 42 -
Weiling - Chingling - Tingling -
Houtinghui



173. HIPOACUSIA - SURDEZ:

Pontos principais:

Shenmen - TON
Rim - TON
Occipital - TON
Ouvido Interno - TON
Ouvido Externo - TON
Tronco cerebral - TON

Pontos sistêmicos:

IG 1 - TA 2, 5, 7, 8, 9, 16, 17, 22 -
ID 2, 4, 5, 9, 16, 19 - E 7 - VB 2, 3,
4, 10, 12, 20, 42 - Weiling - Chingling
- Tingling - Houtinghui



174. ABSCESSO NO CANAL AUDITIVO EXTERNO - OTITE EXTERNA:



Pontos principais:
 Shenmen - TON
 Pingchuan Superior - TON
 Rim - TON
 Ouvido Interno - TON
 Ouvido Externo - SED
 Pingchuan Inferior - TON

Pontos sistêmicos:
 ID 19 - Sanshang

175. OTITE MÉDIA:



Pontos principais:
 Shenmen - TON
 Rim - TON
 Ouvido Interno - TON
 Endócrinas - TON
 Ouvido Médio - SED
 Pingchuan Inferior - TON
 Pingchuan Superior - TON

Observações: Fazer aplicação na aurícula homolateral ao problema. Caso houver muita sensibilidade, iniciar a aplicação com Shenmen bilateral, fazendo estímulo neste ponto até cessar a dor.

Pontos sistêmicos:
 TA 19, 21 - ID 19 - VB 2

176. RINITE SIMPLES:



Pontos principais:
 Shenmen - TON
 Nariz Externo - SED
 Supra-renal - PROF - TON
 Fronte - SED
 Nariz Interno - SED

Pontos auxiliares:
 Pulmão - TON

Pontos sistêmicos:

VG 23, 24, 25, 28

IG 4, 20

VB 4, 20

B 7, 8

Piliu - Pitung - Liuching-chuipang

177. RINITE ATRÓFICA:



Pontos principais:
 Shenmen - TON
 Nariz Externo - SED
 Nariz Interno - SED
 Supra-renal - PROF - TON
 Fronte - SED
 Ponto de Sinusite - SED

Pontos sistêmicos:
 Shangyingsiang - Chiapi

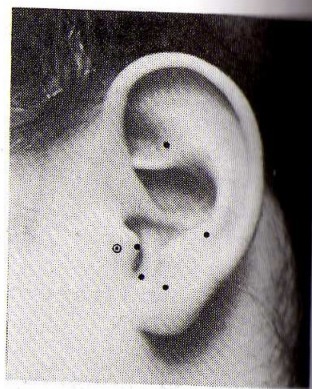
178. RINITE ANAFILÁTICA:

Pontos principais:

Shenmen - TON
 Nariz Interno - SED
 Supra-renal - PROF - TON
 Fronte - SED
 Endócrinas - TON
 Ponto de Alergia - SED
 Nariz Externo - TON

Pontos sistêmicos:

Shiangyingsiang - Chiapi



179. EPISTAXE:

Pontos principais:

Shenmen - TON
 Nariz Interno - TON
 Supra-renal - TON
 Fronte - TON

Pontos sistêmicos:

VG 25, 23, 22 - P 2, 3 - IG 2,
 6, 19 - E 3, 45 - VB 18, 19 -
 B 4, 8, 66 - Hsuehchou - Muchi-
 engli-sanmao



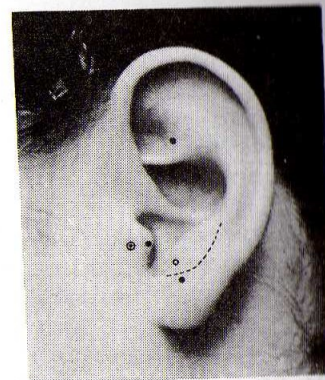
180. ULCERAÇÃO DA MUCOSA NASAL:

Pontos principais:

Shenmen - TON
 Nariz Interno - TON
 Nariz Externo - TON
 Supra-renal - PROF - TON
 Fronte - TON
 Pulmão - TON

Pontos sistêmicos:

Shangyingsiang



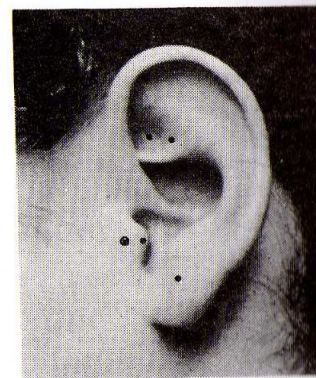
181. NASOSINUSITE:

Pontos principais:

Shenmen - TON
 Pingchuan Superior - TON
 Nariz Interno - TON
 Nariz Externo - TON
 Supra-renal - PROF - TON
 Fronte - TON

Pontos sistêmicos:

IG 20 - B 7 - Shiangyingsiang



182. FARINGITE CRÔNICA:

Pontos principais:

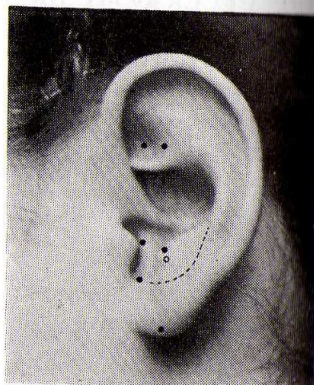
- Shenmen - TON
- Faringe Laringe - TON
- Coração - TON
- Endócrinas - TON
- Garganta - SED

Pontos auxiliares:

- Pingchuan Superior - TON
- Pingchuan Inferior - TON

Pontos sistêmicos:

- VC 22 - Panmen - Shanglienchuan
- Hungyin - Chichingchuihsia



183. LARINGITE CRÔNICA:

Pontos principais:

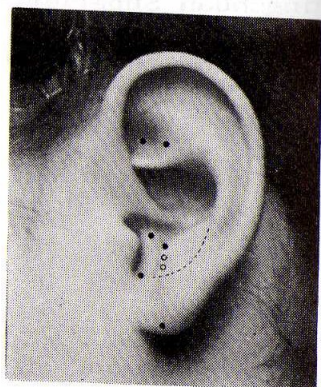
- Shenmen - TON
- Laringe e Faringe - SED
- Coração - TON
- Endócrinas - TON
- Garganta - TON

Pontos auxiliares:

- Pulmão - TON
- Pingchuan Inferior - TON
- Pingchuan Superior - TON

Pontos sistêmicos:

- VC 23, 20 - VB 44 - B 10



184. AFONIA:

Pontos principais:

- Shenmen - TON
- Faringe e Laringe - SED
- Coração - TON
- Cordas vocais - TON
- Pulmão - TON
- Garganta - SED

Pontos auxiliares:

- Endócrinas - TON
- Boca - TON

Pontos sistêmicos:

- IG 1



185. AMIGDALITE AGUDA:

Pontos principais:

- Shenmen - TON
- Faringe e Laringe - SED
- Amígdala 1, 2, 3, 4 - SED
- Garganta - SED
- Pingchuan Superior - TON
- Pingchuan Inferior - TON

Pontos sistêmicos:

- VC 23, 21, 20 - vb 44 - B 10
- Sanshang



186. EDEMA UVULAR:

Pontos principais:

- Shenmen - TON
- Faringe e Laringe - SED
- Garganta - SED
- Supra-renal - TON

Pontos sistêmicos:

- P 8, 11 - VB 11 - VC 20, 21



**CAP. XLI
DERMATOLOGIA**

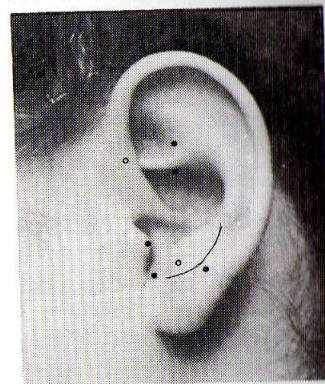
187. FOLICULITE - HERPES ZOSTER:

Pontos principais:

- Shenmen - TON - BI
- Simpático - TON
- Rim - SED - BI
- Pulmão - TON - BI
- Occipital - TON - BI
- Endócrinas - TON - BI
- Supra-renal - PROF - BI
- Pontos situados na área afetada - SED

Pontos sistêmicos:

- IG 1, 10



188. VERRUGA COMUM:

Pontos principais:

- Shenmen - TON - BI
- Pulmão - TON - BI
- Endócrinas - TON
- Occipital - TON
- Supra-renal - PROF - BI
- Pontos situados na área afetada - SED

Pontos sistêmicos:

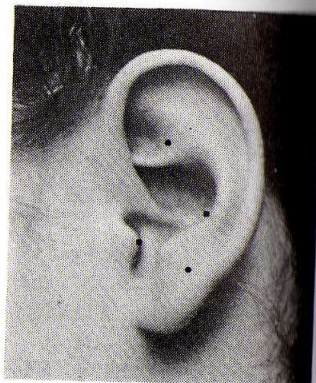
- IG 5, 8 - E 13



189. NEVUS (1^o E 2^o grau)

Pontos principais:

- Shenmen - TON
- Occipital - TON
- Baço - TON - AE
- Supra-renal - TON
- Pontos situados na área afetada - SED



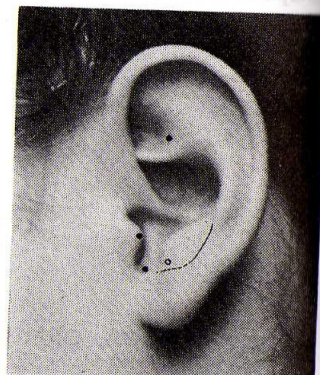
190. DERMATITE SOLAR:

Pontos principais:

- Shenmen - TON
- Pulmão - TON
- Endócrinas - TON
- Supra-renal - TON

Pontos sistêmicos:

- IG 1, 2, 3, 4, 5, 8, 11 - E 13 -
- F 8 - VG 20



191. ECZEMA - VERRUGA PLANA:

Pontos principais:

- Shenmen - TON
- Endócrinas - TON
- Occipital - TON
- Intestino Grosso - TON
- Supra-renal - PROF - TON

Pontos sistêmicos:

- P 7 - IG 1, 2, 3, 4, 11 - BP 6,
- 10 - TA 7 - F 2, 10 - VG 14



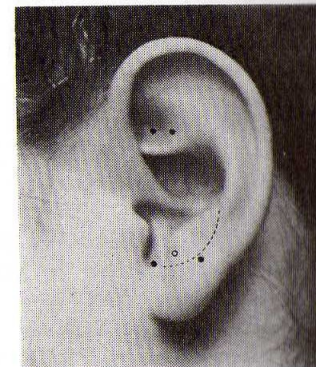
192. ECZEMA INFANTIL:

Pontos principais:

- Shenmen - TON
- Pulmão - TON
- Occipital - TON
- Endócrinas - TON
- Pontos situados na área afetada - SED
- Pingchuan Superior - TON

Pontos sistêmicos:

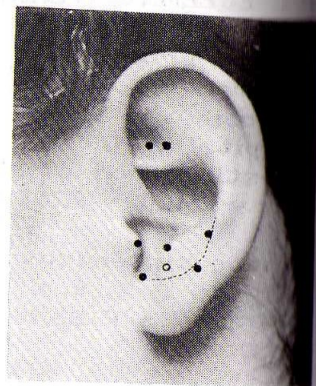
- Erhhou-chingmo-santiao



193. DERMATITE ALÉRGICA:

Pontos principais:

- Shenmen - TON
- Pulmão - TON
- Ponto de Alergia - SED
- Endócrinas - TON
- Occipital - TON
- Supra-renal - PROF - TON
- Pontos situados na área afetada - SED
- Pingchuan Superior - TON
- Pingchuan Inferior - TON



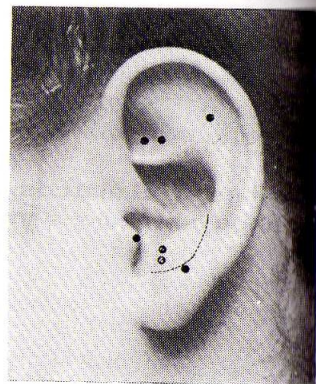
Pontos sistêmicos:

Os mesmos de DERMATITE SOLAR.

194. URTICÁRIA:

Pontos principais:

- Shenmen - TON
- Pulmão Superior - TON
- Pulmão Inferior - TON
- Occipital - TON
- Endócrinas - TON
- Supra-renal - PROF - TON
- Urticária - SED
- Pontos situados na área afetada - SED



Pontos sistêmicos:

- IG 11 - E 32 - B 12, 17, 20 -
- BP 10 - Chuanhsi - Paichungfeng
- Pichung - Paichungwo

195. PRURIDOS CUTÂNEOS:

Pontos principais:

- Shenmen - TON
- Pulmão - TON
- Occipital - TON
- Endócrinas - TON
- Supra-renal - PROF - TON
- Pingchuan Inferior - TON
- Alergia - SED

Pontos sistêmicos:

B 16



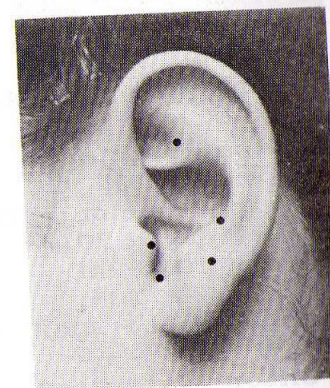
196. NEURODERMATITE:

Pontos principais:

- Shenmen - TON
- Occipital - TON
- Cerebelo - TON
- Endócrinas - TON
- Supra-renal - PROF - TON
- Pontos correspondentes à área afetada - SED

Pontos sistêmicos:

Erhou-chingmo-santiao



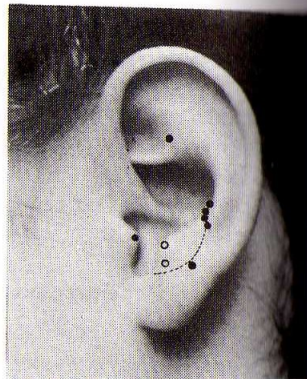
197. ESCLERODERMA - PAQUIDERMIA:

Pontos principais:

- Shenmen - TON - BI
- Pulmão Superior - TON - BI
- Pulmão Inferior - TON - BI
- Occipital - TON - BI
- Supra-renal - PROF - TON - BI
- Fígado - TON - AD
- Baço - TON - AE
- Cerebelo - TON - BI
- Encéfalo - TON - BI

Pontos sistêmicos:

Erhhou-chingmo-santiao



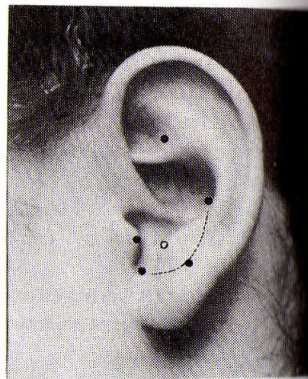
198. DERMATITE SEBORRÉICA:

Pontos principais:

- Shenmen - TON
- Pulmão Superior - TON
- Endócrinas - TON
- Baço - TON - AE
- Occipital - TON
- Supra-renal - PROF - TON

Pontos sistêmicos:

Erhhou-chingmo-santiao



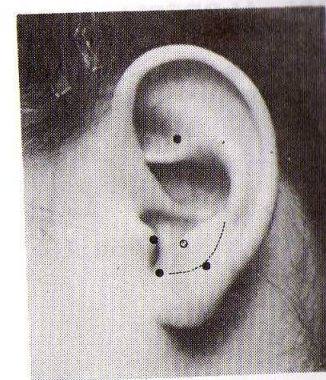
199. VITILIGO:

Pontos principais:

- Shenmen - TON
- Pulmão Superior - TON
- Endócrinas - TON
- Occipital - TON
- Supra-renal - PROF - TON
- Pontos correspondentes à área afetada - TON

Pontos sistêmicos:

Chiutiengfeng - Chungkui



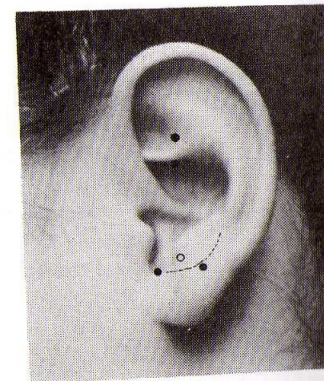
200. ALOPÉCIA:

Pontos principais:

- Shenmen - TON
- Rim - TON
- Pulmão - TON
- Endócrinas - TON
- Occipital - TON

Pontos sistêmicos:

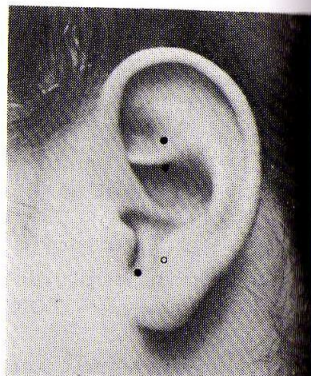
B 16



201. ALOPÉCIA AREATA:

Pontos principais:
Shenmen - TON
Rim - TON
Pulmão - TON
Endócrinas - TON

Pontos sistêmicos:
B 16



202. ACNE:

Pontos principais:
Shenmen - TON
Pulmão - TON
Endócrinas - TON
Ovário - (Testículo) - TON
Face - TON
Pingchuan Superior - TON

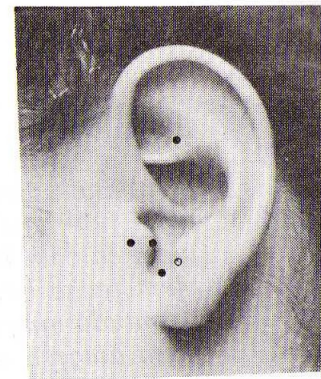
Pontos sistêmicos:
Tiho



203. ROSÁCEA (VERMELHIDÃO NASAL):

Pontos principais:
Shenmen - TON
Nariz Externo - TON
Pulmão - TON
Endócrinas - TON
Supra-renal - PROF - TON

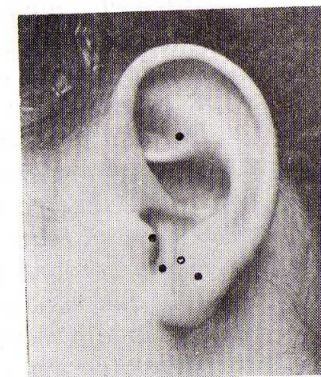
Pontos sistêmicos:
VG 25



204. MILIÁRIA:

Pontos principais:
Shenmen - TON
Pulmão - TON
Endócrinas - TON
Supra-renal - PROF - TON
Occipital - TON

Pontos sistêmicos:
Erhou-chingmo-santiao -
B 16



CULTURA GENUÍNA

Quem anda direito não deixa rasto,
 Quem fala bem não diz desacertos.
 Quem calcula bem não usa lembretes.
 Quem fecha bem dispensa fechaduras e ferrolhos,
 E contudo ninguém o pode abrir.
 Quem amarra bem não usa corda nem barbante,
 E contudo ninguém pode desatar.
 Assim, o sábio, em sua madureza,
 Sabe sempre ajudar os homens.
 Para ele, ninguém está perdido.
 Sabe aperfeiçoar tudo que existe,
 E não vê mal em ser algum.
 É este o duplo segredo
 De toda a realização do homem:
 O homem pleni-realizado
 Ajuda sempre ao menos realizado.
 O homem mais culto
 Ajuda sempre ao menos culto.
 Pelo que, ó homem, trata com reverência
 Ao homem mais maduro que tu.
 E envolve em sincero amor
 Aquele que necessita de ti.
 Quem não age assim
 Ignora a cultura genuína.
 Vai nisto um grande segredo.

 CAP. XLII
 ENFERMIDADES DIVERSAS

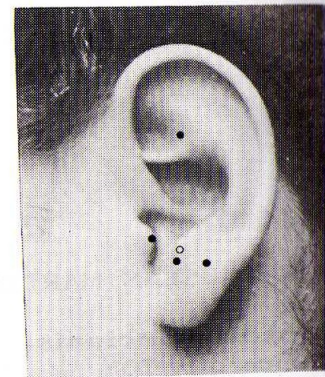
205. INSOLAÇÃO:

Pontos principais:

Shenmen - TON
 Occipital - SED
 Coração - TON
 Subcórtex - SED
 Supra-renal - SED

Pontos sistêmicos:

P 6, 11 - E 44 - B 14 - R 1,
 11, 12, 23 - CS 4 - IG 11 -
 VC 12, 15 - VG 14, 26 - Chichuan



206. CHOQUE:

Pontos principais:

Shenmen - TON
 Supra-renal - TON
 Occipital - TON
 Coração - TON
 Encéfalo - TON

Pontos sistêmicos:

VG 26, 25, 20 - CS 9 - Tsuping



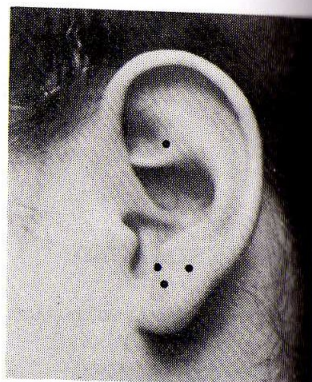
207. EMBRIAGUEZ:

Pontos principais:

Shenmen - TON
 Occipital - TON
 Fronte - TON
 Subcórtex - TON

Pontos sistêmicos:

VB 8, 38 - VC 22



208. NÁUSEAS MARÍTIMAS OU DE VIAGEM:

Pontos principais:

Shenmen - TON
 Occipital - SED
 Estômago - SED
 Ouvido Interno - SED

Pontos sistêmicos:

Chungku



209. EDEMAS IDIOPÁTICOS:

Pontos principais:

Shenmen - TON
 Rim - TON
 Bexiga - TON
 Coração - TON
 Fígado - TON - AD
 Simpático - TON
 Endócrinas - TON

Pontos sistêmicos:

Hengwen



210. HIPER E HIPOTERMIA IDIOPÁTICA:

Pontos principais:

Shenmen - TON - BI
 Reflexo cerebral - TON - BI
 Pingchuan Inferior - TON - BI
 Supra-renal - TON - BI
 Endócrinas - TON - BI
 Fígado - TON - AD
 Baço - TON - AE

Pontos sistêmicos:

Tsunping



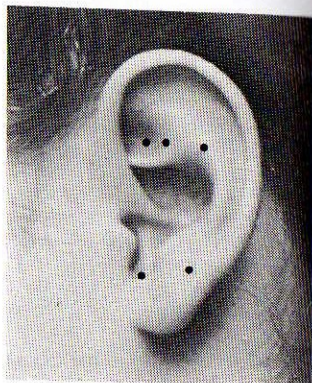
211. ADENOPATIA:

Pontos principais:

- Shenmen - TON
- Articulação Coxo-femural - TON
- Occipital - TON
- Endócrinas - TON
- Pingchuan Superior - TON

Pontos sistêmicos:

- Tingshu



CAP. XLIII
ESTOMATOLOGIA

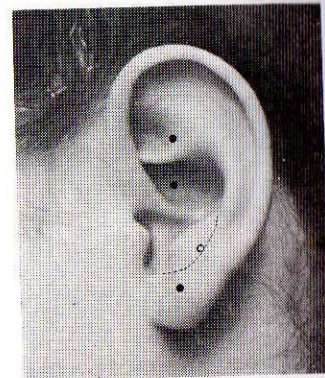
212. ODONTALGIA:

Pontos principais:

- Shenmen - TON - HOMO
- Analgesia - SED - HOMO
- Ponto de Odontalgia - SED - HOMO
- Boca - SED - HOMO

Pontos sistêmicos:

- VG 27 - VC 24 - P2 - IG 1, 2, 4, 5 -
- TA 9, 20, 21 - ID 18 - E 3, 5, 6, 7,
- 44, 45 - VB 2, 3, 5, 6, 10, 12, 17 -
- Panmen - Chungkui - Pahsieh -
- Tsehsia - Pafeng - Taiyinchiao -
- Neihuaichien - Waihuaichien -
- Junghou - Yatung



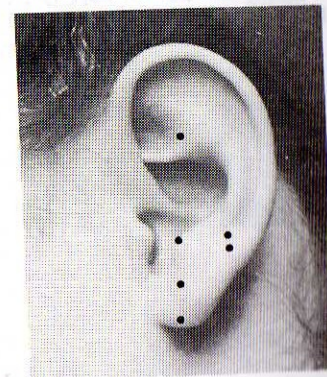
213. MOBILIDADE DENTAL:

Pontos principais:

- Shenmen - TON
- Maxila - TON
- Mandíbula - TON
- Boca - TON
- Garganta - TON
- Pingchuan Inferior - TON

Pontos sistêmicos:

- E 4 - IG 20 - VC 24 - Keliao



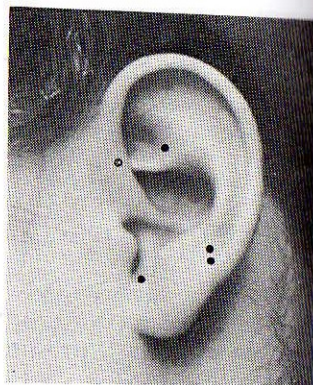
214. CÁRIE DENTÁRIA:

Pontos principais:

Shenmen - TON
 Simpático - TON
 Maxila - TON
 Mandíbula - TON
 Endócrinas - TON

Pontos sistêmicos:

VG 26 - VC 24 - IG 20 - Keliao



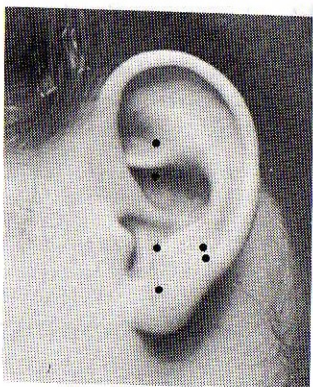
215. PULPITE:

Pontos principais:

Shenmen - TON
 Rim - SED
 Maxila - SED
 Mandíbula - SED
 Boca - SED
 Pingchuan Inferior - TON

Pontos sistêmicos:

Keliao



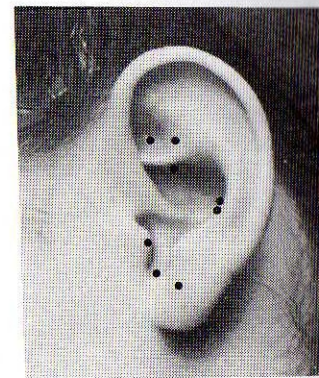
216. ABSCESSOS PERIAPICAIS:

Pontos principais:

Shenmen - TON
 Rim - TON
 Fígado - TON - AD
 Pingchuan Superior - TON
 Pingchuan Inferior - TON
 Boca - TON
 Baço - TON - AE
 Endócrinas - TON
 Supra-renal - TON

Pontos sistêmicos:

Keliao



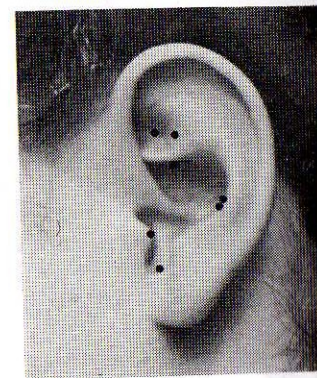
217. ABSCESSOS PERIODONTAIS:

Pontos principais:

Shenmen - TON
 Rim - TON
 Fígado - TON - AD
 Pingchuan Superior - TON
 Boca - TON
 Baço - TON - AD
 Endócrinas - TON
 Supra-renal - TON

Pontos sistêmicos:

Keliao



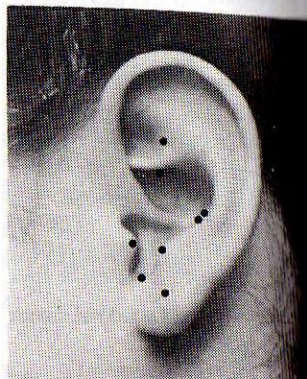
218. GENGIVITE ÚLCERO-NECROSANTE AGUDA (GUNA):

Pontos principais:

- Shenmen - TON
- Rim - TON
- Pingchuan Inferior - TON
- Supra-renal - PROF - TON
- Boca - TON
- Endócrinas - TON
- Fígado - TON - AD
- Baço - TON - AE

Pontos sistêmicos:

- TU 28 - E 42 - VB 9 - Nuhsi
- Keliao



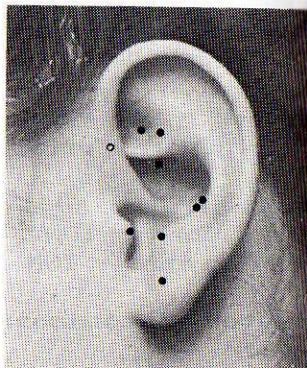
219. ESTOMATITE HERPÉTICA:

Pontos principais:

- Shenmen - TON
- Simpático - TON
- Rim - TON
- Boca - TON
- Supra-renal - PROF - TON
- Baço - TON - AE
- Fígado - TON - AD
- Pingchuan Superior - TON
- Pingchuan Inferior - TON

Pontos sistêmicos:

- TU 27 - Chinchin - Yuye



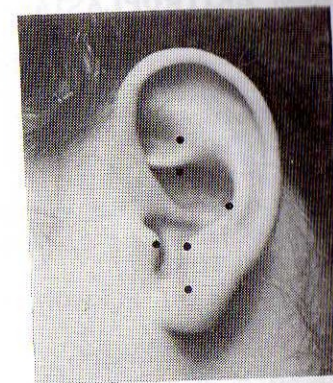
220. PAPILOMA:

Pontos principais:

- Shenmen - TON
- Rim - TON
- Supra-renal - PROF - TON
- Pingchuan Inferior - TON
- Boca - SED
- Baço - TON - AE

Pontos sistêmicos:

- VC 23 - IG 17 - Keliao



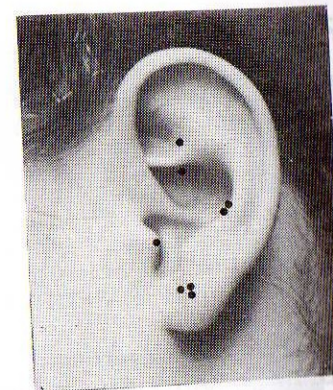
221. LEUCOPLASIA:

Pontos principais:

- Shenmen - TON
- Rim - TON
- Fígado - TON - AD
- Baço - TON - AE
- Supra-renal - PROF - TON
- Palato Superior - SED
- Palato Inferior - SED
- Boca - SED

Pontos sistêmicos:

- Keliao - VC 23 - IG 17, 20 - VG 27



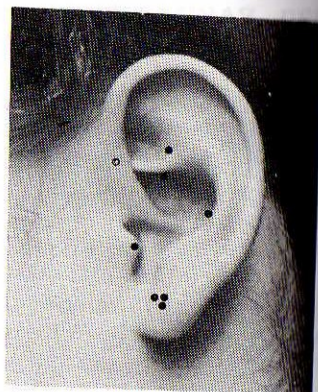
222. ERITROPLASIA:

Pontos principais:

- Shenmen - TON
- Simpático - TON
- Rim - TON
- Baço - TON - AE
- Palato Superior - TON
- Palato Inferior - TON
- Boca - TON
- Supra-renal - PROF - TON

Pontos sistêmicos:

- VG 26 - VC 17 - Keliao



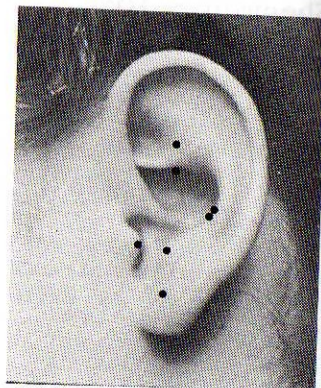
223. LIQUEN PLANO:

Pontos principais:

- Shenmen - TON
- Rim - TON
- Fígado - TON - AD
- Baço - TON - AE
- Boca - TON
- Pingchuan Inferior - TON
- Supra-renal - PROF - TON

Pontos sistêmicos:

- VG 27 - Chinchin - Yuye - Keliao



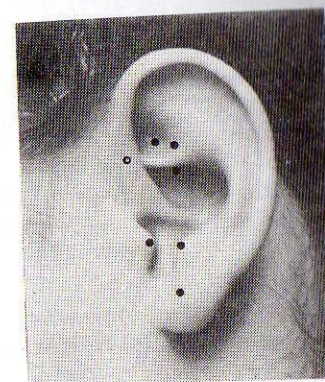
224. PÊNFIGO VULGAR:

Pontos principais:

- Shenmen - TON
- Simpático - TON
- Rim - TON
- Pingchuan Superior - TON
- Pingchuan Inferior - TON
- Boca - TON
- Supra-renal - PROF - TON

Pontos sistêmicos:

- Keliao - Chinchin - Yuye - E 3



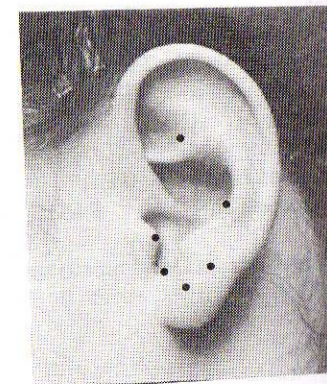
225. BLASTOMICOSE:

Pontos principais:

- Shenmen - TON
- Occipital - TON
- Boca - TON
- Endócrinas - TON
- Baço - TON - AE
- Supra-renal - PROF - TON

Pontos sistêmicos:

- VG 27 - VC 23 - IG 17 - Keliao - Chinchin - Yuye



226. FEBRE AFTOSA:

Pontos principais:

Shenmen - TON
Rim - TON
Supra-renal - PROF - TON
Baço - TON - AE
Palato Superior - TON
Palato Inferior - TON
Boca - TON

Pontos sistêmicos:

Yihanmen - Erhshanmen



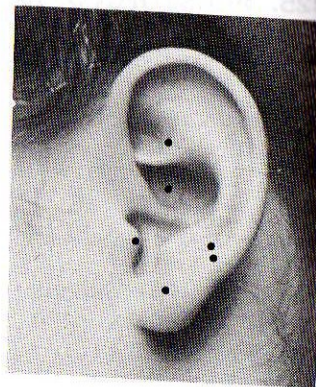
227. INFLAMAÇÕES PÓS CIRÚRGICAS:

Pontos principais:

Shenmen - TON
Analgesia - SED
Boca - SED
Maxila - SED
Mandíbula - SED
Supra-renal - PROF - TON

Pontos sistêmicos:

VB 7 - ID 5 - E 3



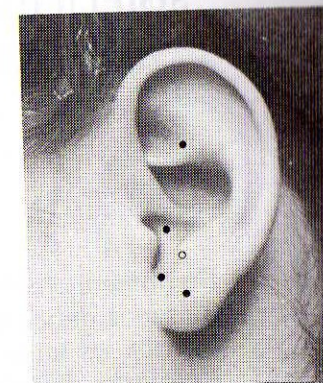
228. GLOSSITE:

Pontos principais:

Shenmen - TON
Boca - SED
Língua - SED
Endócrinas - TON
Coração - TON

Pontos sistêmicos:

VC 23 - IG 17



SIMPLICIDADE DO CORAÇÃO COMO FORÇA CÓSMICA

Do homem, forte em sua virilidade,
Aliado a delicada femineidade,
Brotam as nascentes do mundo.
Nele está a fonte da vida,
E por isto não será jamais abandonado
Pelas forças que radicam no próprio Eu.
Regressa à ingenuidade da criança.
O homem penetrado de luz
Prefere conservar-se no escuro,
Quem se tornou a luz do mundo,
Porque ele é auto-luzente.
Jamais o desertarão as potências da luz.
Remonta até à fonte da vida
Quem sabe da sua interna grandeza,
E, não obstante, permanece humilde
Por ele é redimido o mundo.
Sem fim é o borbulhar da sua força
Quem encontrou a simplicidade do seu coração.
Se esta simplicidade de coração
Se difundir entre os homens,
Tornarão eles a compreender
O mistério de Tao.
O sábio designa homens desses
Para os pontos-chave do mundo
E, graças a homens desses,
O mundo será regenerado.
O verdadeiro poder nasce de dentro do homem.

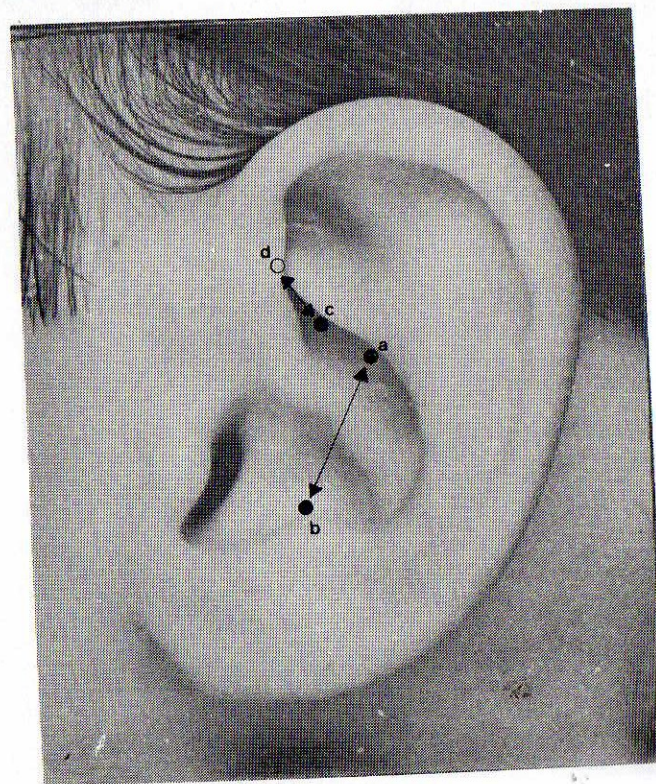
CAP. XLIV PROGRAMAS DE ANALGESIA AURICULAR

1 - Ablação de Cálculo Ureteral

- a - Rim
- b - Pulmão
- c - Bexiga
- d - Simpático

Estimulação

- a → b
- c → d

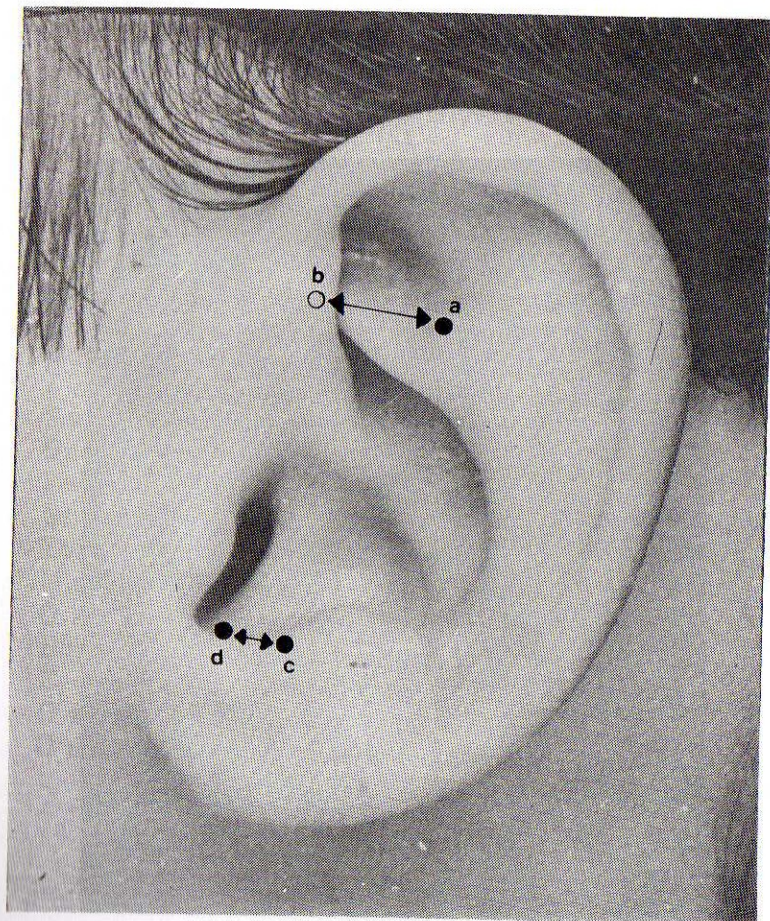


2 - Adenoma da Tireoide

- a - Shenmen - homo
- b - Simpático - homo
- c - Subcórtex - homo
- d - Endócrinas - homo

Estimulação

- a → b
- c → d

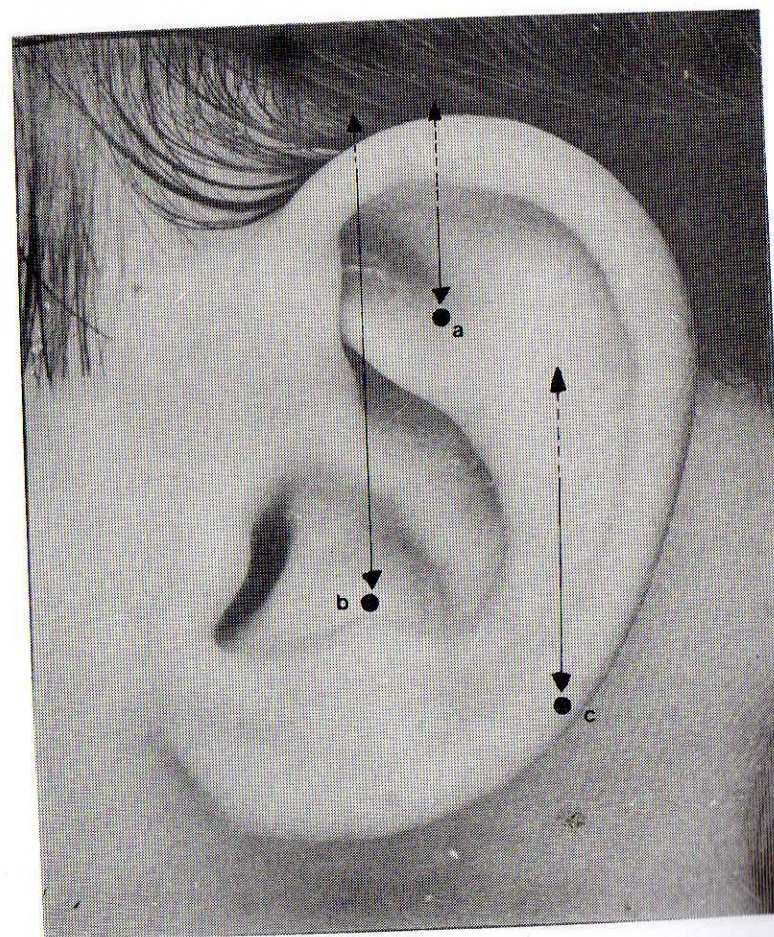


3 - Amigdalectomia

- a - Shenmen - bi
- b - Pulmão - bi
- c - Amígdalas 3 - bi

Estimulação

Aos pares, bilateralmente



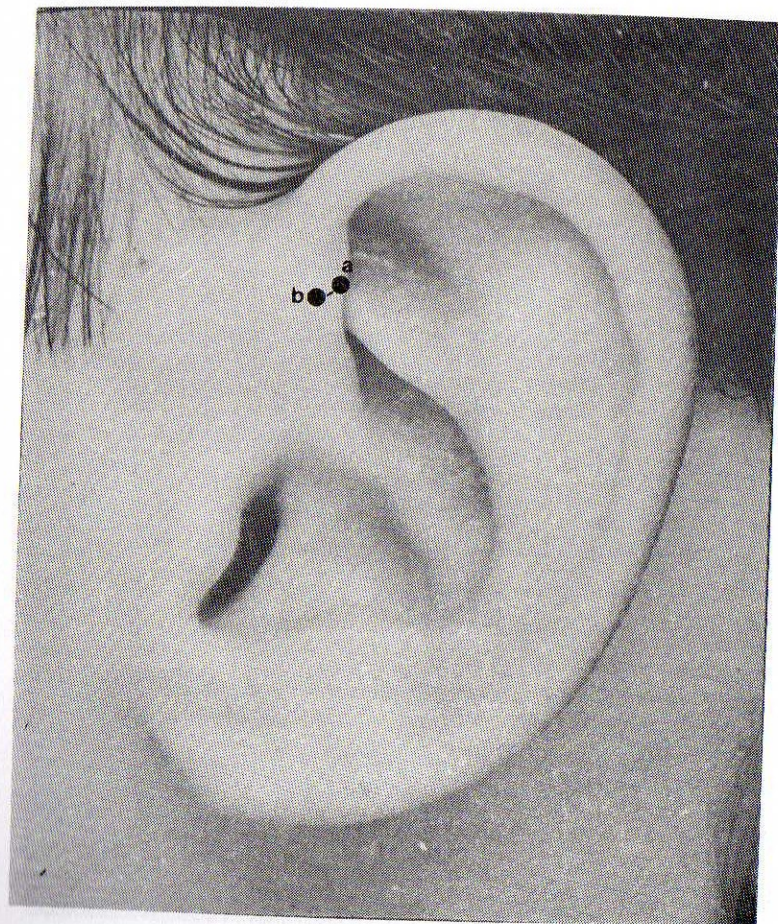
4 - Citoscopia

- a - Órgão genital 1
- b - Órgão genital 2

Estimulação

a → b

A aplicação pode ser bilateral.

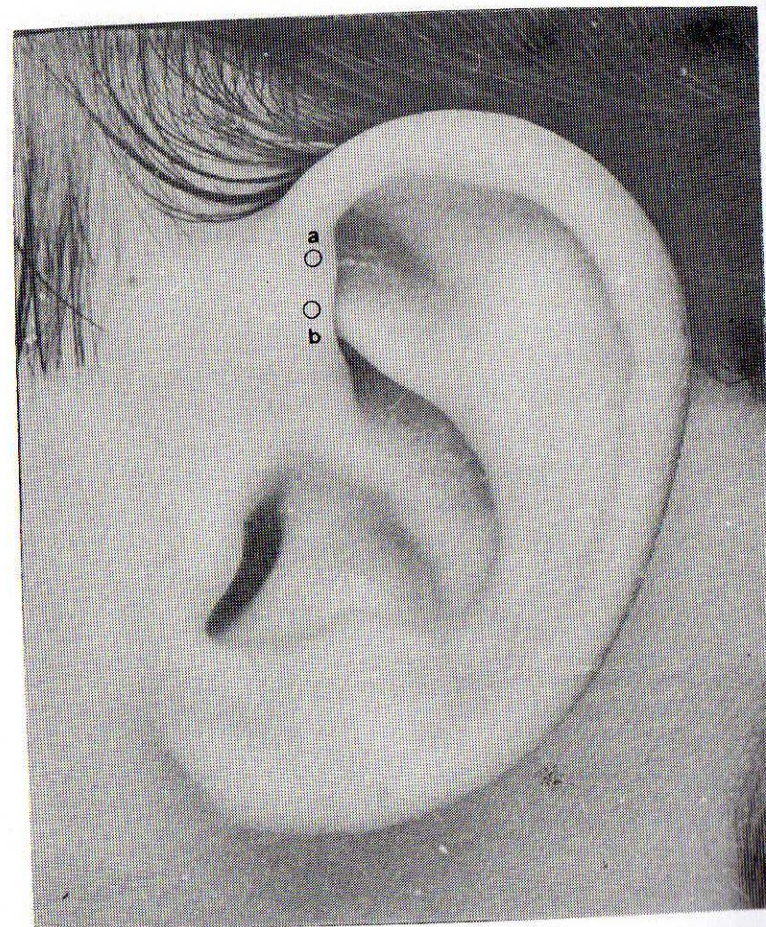


5 - Curetagem uterina

- a - Utero - AD
- b - Simpático - AD

Estimulação

Não requer. Colocar as agulhas e aguardar 15 a 20 minutos para iniciar a intervenção cirúrgica.

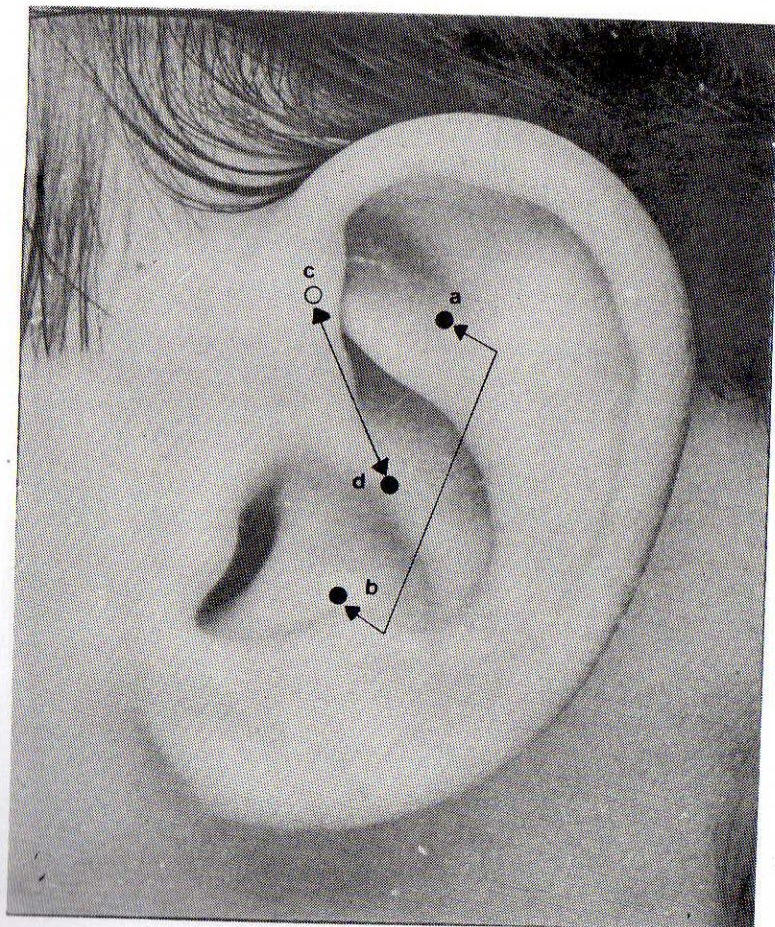


6 - Gastrectomia

- a - Shenmen
- b - Pulmão
- c - Simpático
- d - Estômago

Estimulação

- a → b
- c → d

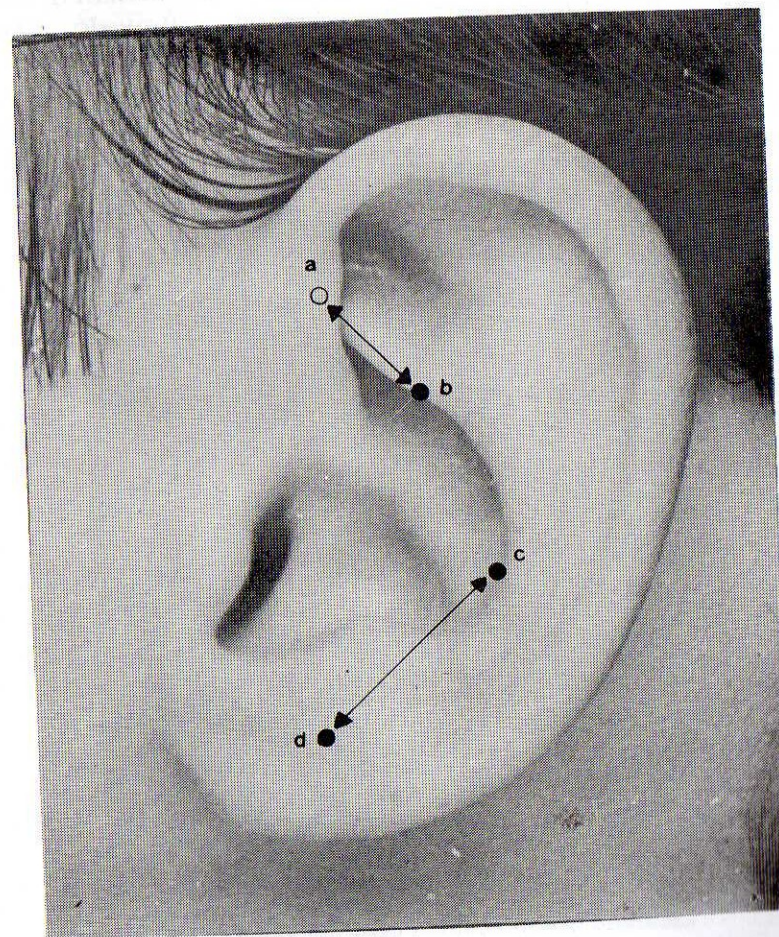


7 - Glaucoma

- a - Simpático
- b - Rim
- c - Fígado
- d - Olho

Estimulação

- a → b
- c → d



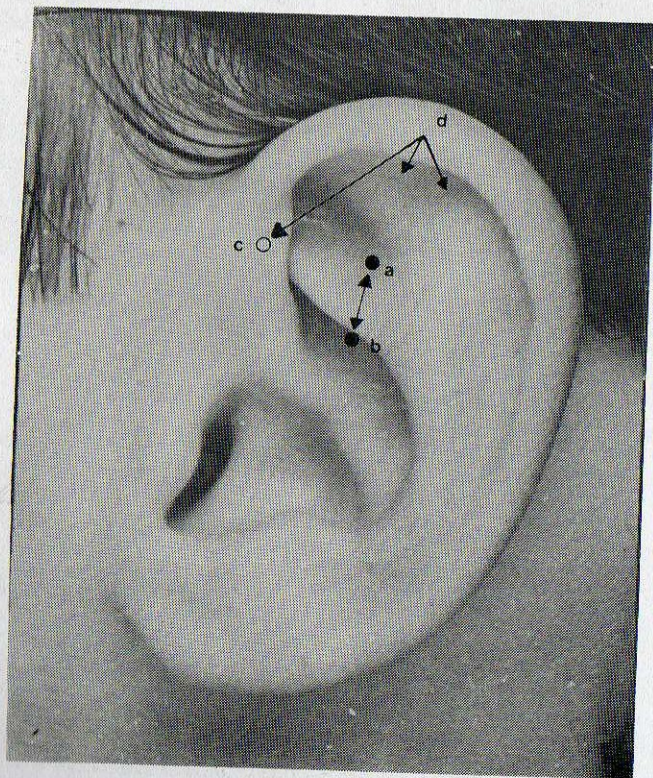
8 - Intervenção sobre os membros

- a - Shenmen
- b - Rim
- c - Simpático
- d - Ponto correspondente

Estimulação

- a → b
- c → d

Nota: O ponto d) corresponde sempre ao membro ou área a sofrer a intervenção (perna, joelho, cotovelo, etc).



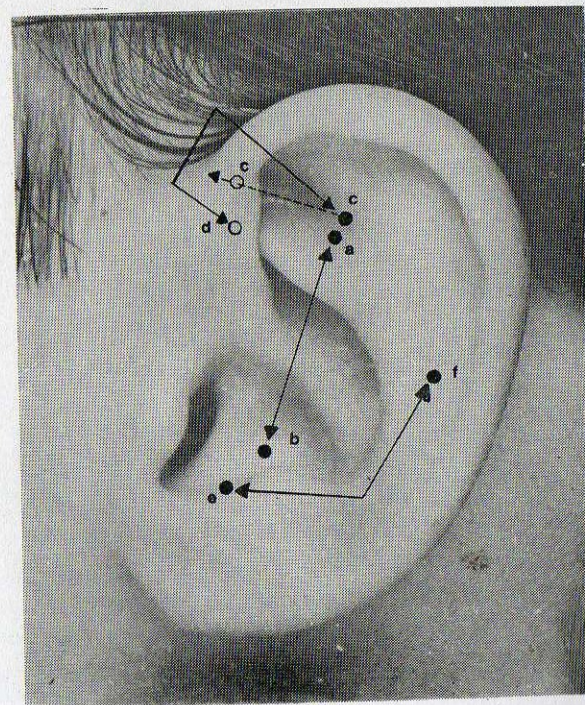
9 - Parto cirúrgico (Cesárea)

- a - Shenmen
- b - Pulmão
- c - Útero
- d - Simpático
- e - Subcórtex
- f - Abdomen

Estimulação

- a → b
- c → d
- e → f

Nota: Para atingir o ponto Útero, a agulha deve ser colocada sob a pele, num ponto situado a cerca de 5mm acima do Shenmen, e introduzida de forma subcutânea até ultrapassar o ponto "Útero".





CAP. XLV
PROGRAMAS DE ANALGESIA AURÍCULO-SISTÊMICA

1 - Intervenção nas fossas nasais

A - Aurículas

Aplicar a agulha no ponto Nariz Externo aprofundando até atingir o ponto Nariz Interno, sem, no entanto, ultrapassar a pele.

B - Sistêmicas

E 5
VG 25
IG 4



2 - Cirurgia cardíaca, com circulação extra-corpórea por comunicação intra-ventricular.

A - Aurículas

Pulmão - bi
Pescoço - bi
Tórax - bi
Rim - bi

B - Sistêmicas (1^o programa)

CS 6
P 7

C - Sistêmicas (2^o programa)

IG 4
CS 6
TA 8
BP 20

Nota: Pode ser usado o 2^o programa sistêmico ao invés do 1^o. O anestesista deverá escolher o que mais se adaptar à circunstância.



3 - Litíase Renal

A - Aurículas

- Simpático - homo
- Rim - homo
- Pulmão - homo
- Subcórtex - homo

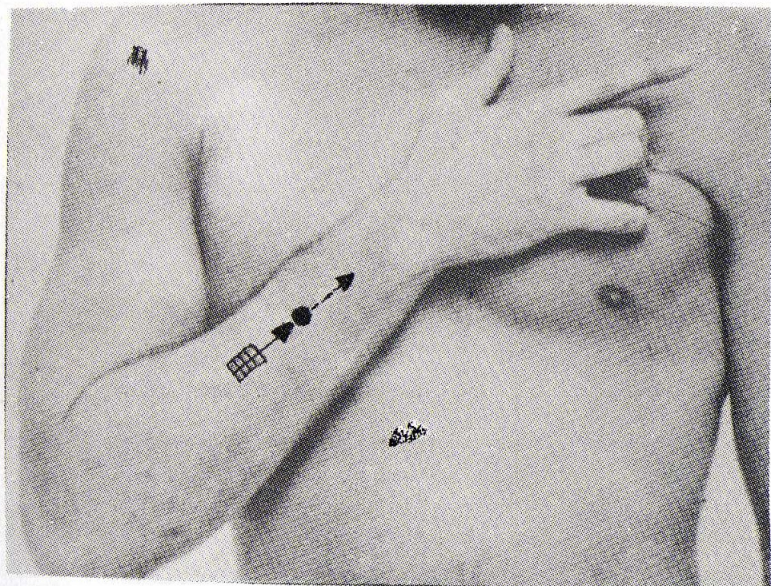
B - Sistêmicas

- B 54 - bi
- VB 39 - bi

Nota: Aplica-se, nas aurículas, a agulha no ponto Rim, ligando-o, de forma subcutânea, ao ponto Bexiga.

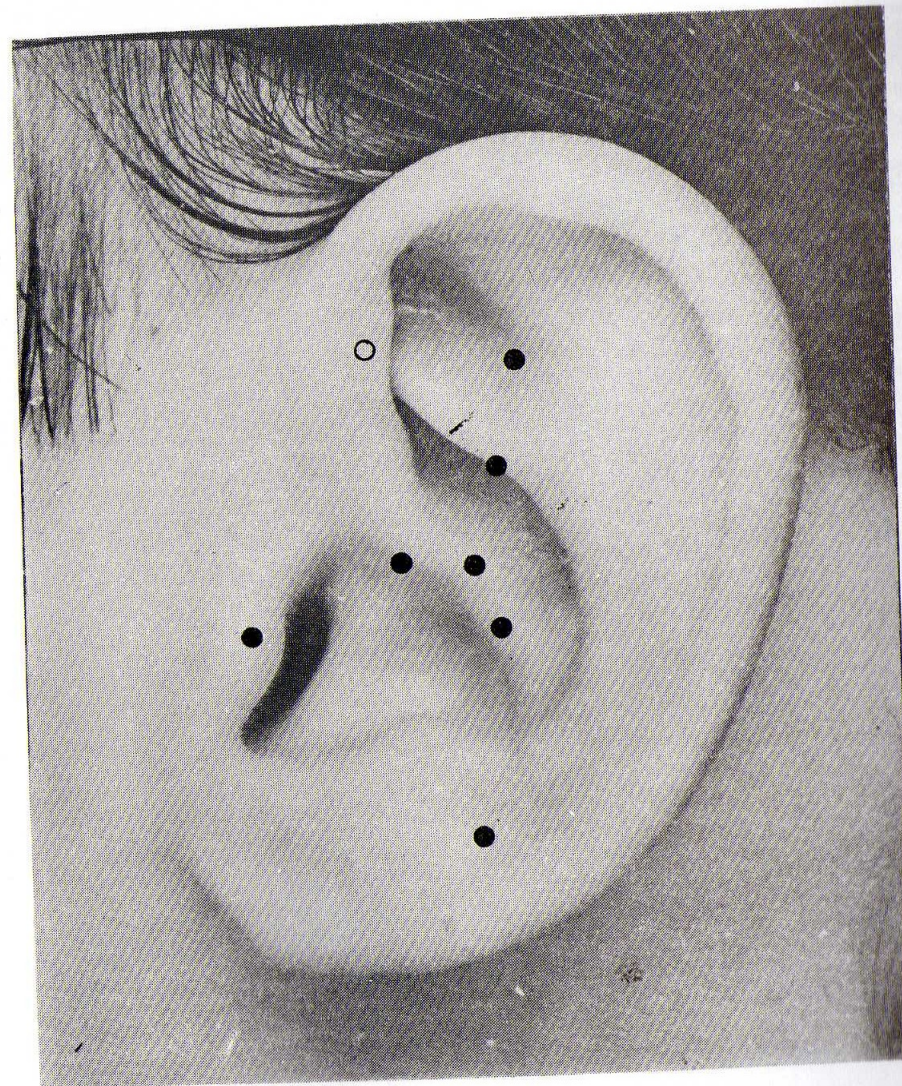
4 - Anestesia com uma agulha

Atualmente usa-se 1 agulha sistêmica para se obter anestesia geral do paciente, que poderá ser submetido a qualquer tipo de cirurgia, inclusive as denominadas "grandes cirurgias" como cardíacas, abdominais, intra-cranianas, amputações etc. A técnica consiste em fazer penetrar 1 agulha de 4 a 6 tsun no ponto TA 8, inserindo-a entre o radio e a ulna até atingir o ponto CS 5, sem, no entanto, atravessar a pele. A analgesia profunda e geral é obtida pela estimulação desta agulha, durante o tempo em que permanecer o paciente, em procedimento cirúrgico.



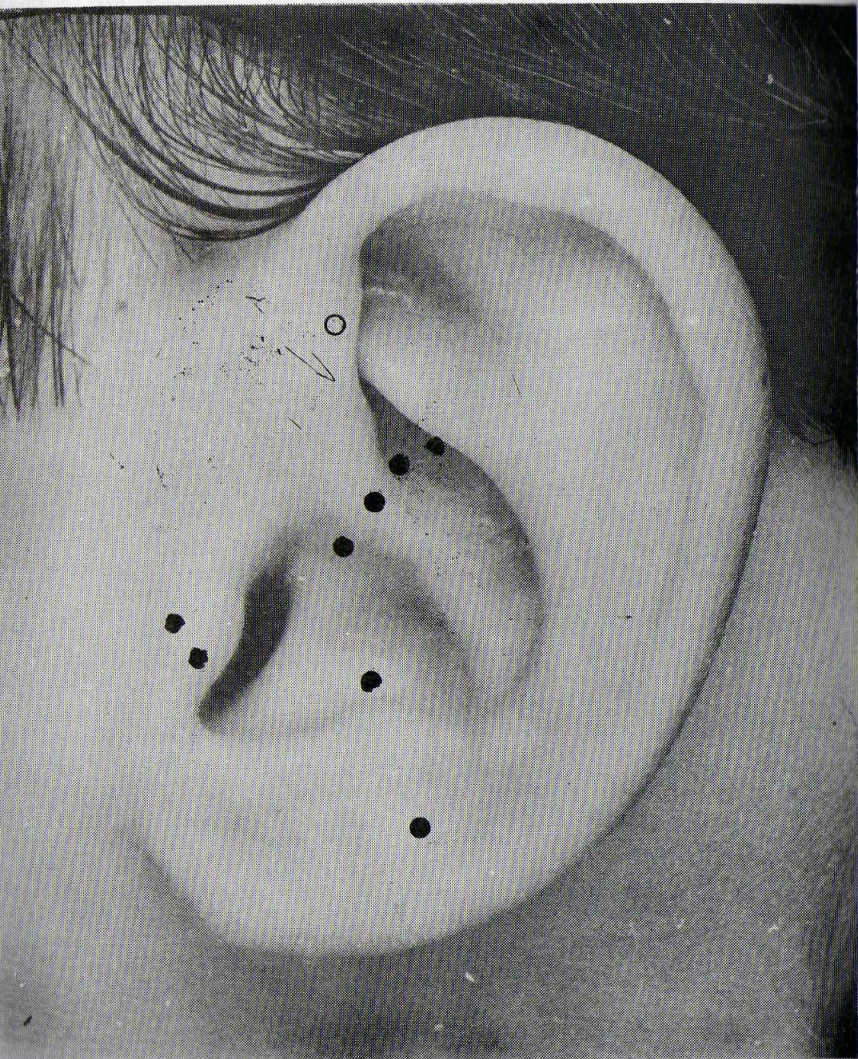
ADENDA 1

Pontos auriculares para obesidade



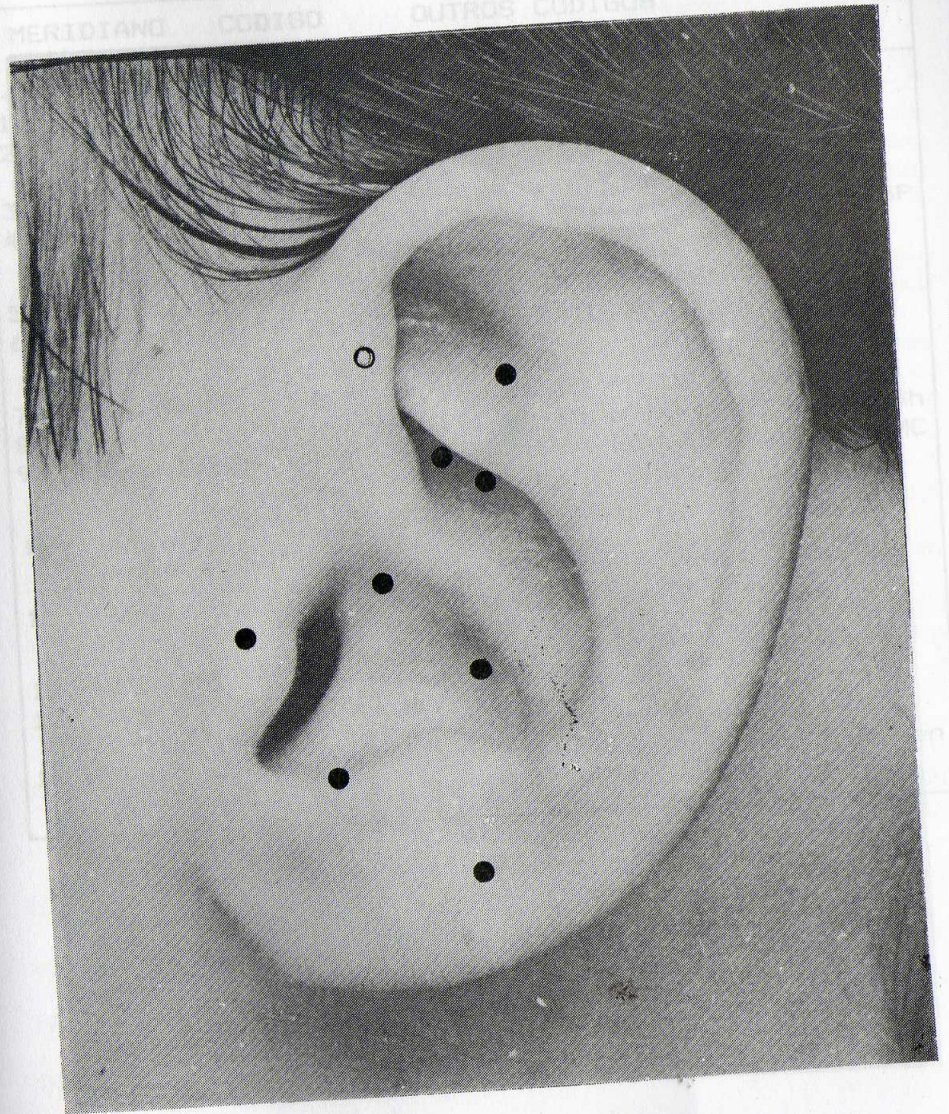
ADENDA 2

Pontos auriculares para tabagismo



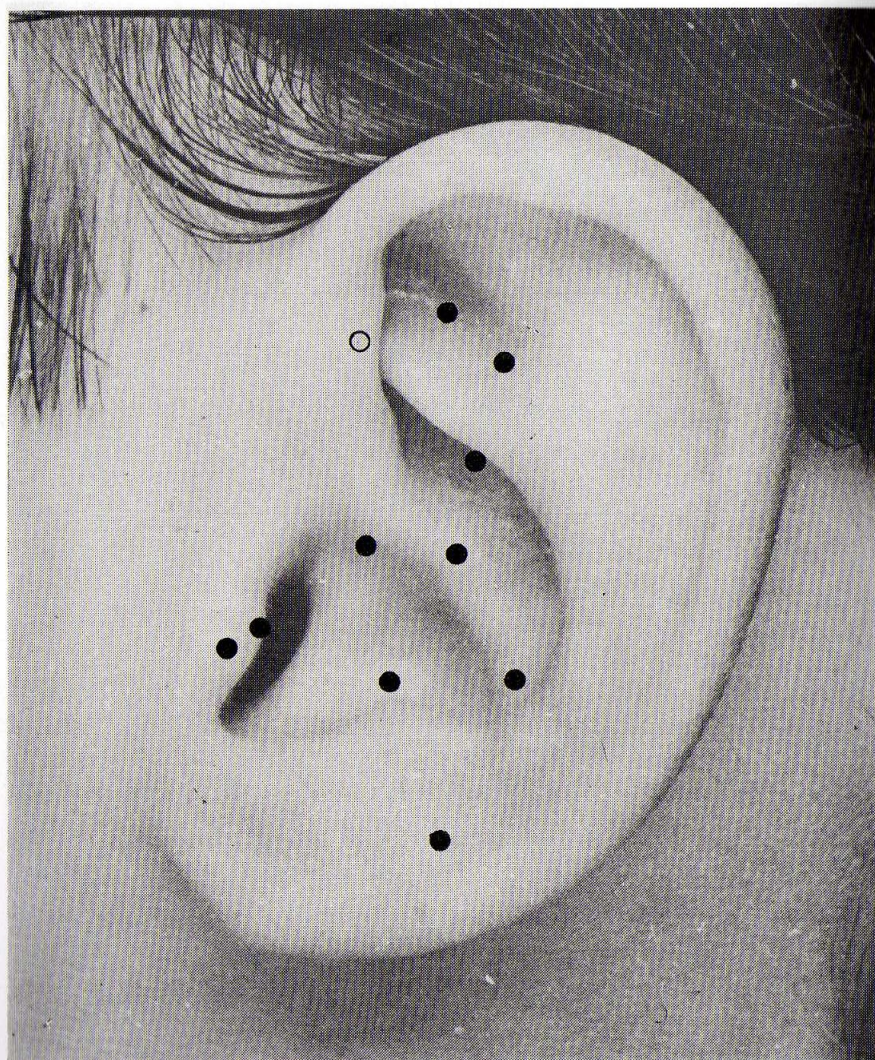
ADENDA 3

Pontos auriculares para alcoolismo



ADENDA 4

Pontos auriculares para toxicomania



Nomenclatura Standard de Acupuntura

Lista dos Códigos Alfabéticos dos nomes dos Meridianos, sistematizados pela O.M.S. em 1984.

MERIDIANO	CODIGO STANDARD	OUTROS CODIGOS ALFABETICOS USADOS
1 - Pulmão	L	I F LU Lu P
2 - Intestino Grosso	LI	II CO Co Dch DI Di GI IC IG Li
3 - Estômago	S	III E Est M Ma ST St V W
4 - Baço - Pâncreas	Sp	IV B BP LP MP P RP RT Rt SP
5 - Coração	H	V C HE He HT Ht X
6 - Intestino delgado	SI	VI Dii ID IG IT Si Xch
7 - Bexiga	B	VII BL B1 PG UB V VU
8 - Rim	K	VIII KL Ki N NI Ni R RN Rn Sh
9 - Circulação Sexo	F	IX CS CX ECs EH HC Hc KS MC
10 - Triplo Aquecedor	TE	X DE T TB TH TR TW SC SJ 3E 3H
11 - Vesícula Biliar	G	XI D GB Go VB VF
12 - Fígado	Liv	XII F G H LE Le LIV LV LV
13 - Vaso governador	GV	XIII DM DU Du GG Go Gv LG Lg T TM VG Vg
14 - Vaso da Concepção	CV	XIV Co Cv J JM KG Kg REN Ren RM VC Vc

Experimente outra vez

Quando as coisas vão erradas
não pense que todos os seus esforços
têm sido em vão.

Talvez tudo foi para melhor:
por isso, sorria ...
e experimente outra vez.

Pode ser que o seu aparente fracasso
venha a ser a porta mágica que o
conduzirá para uma nova felicidade
que dantes você jamais conheceu.

Você pode estar enfraquecido pela
luta, mas, não se considere vencido.
Isto não quer dizer derrota.

Não vale a pena gastar o precioso
tempo em lágrimas e lamentos.

LEVANTE-SE ...
e enfrente a vida outra vez...
E se você guardar em mente
o alto objetivo de suas aspirações,
os seus sonhos se realizarão...

Tire proveito dos seus erros,
colha experiências das suas dores,
e, então, um dia, você dirá:

- Graças a DEUS eu ousei

EXPERIMENTAR OUTRA VEZ!

Referências Bibliográficas

01. BONNIER, Pierre. L'action directe sur les centres nerveux. Paris, Ed. Félix Alcan, 1922.
02. CHAO, Lien Chi. Auriculoterapia. Buenos Aires, Ed. Médica Panamericana, 1976.
03. DERVIEUX, Dominique. L'acupuncture a la portée de tous. Paris, Ed. Buchel/chastel, 1980.
04. FIZ, Antonio Fernandes. Tratado general de acupuntura china. Buenos Ayres, Ed. Científico. Técnicas Americanas, 1977.
05. FLOREAL, Carbalho. Acupuntura Y auriculoterapia. Buenos Ayres, Ed. Kier, 1976.
06. GROBELAS, André & LEVY, Jacques. Traité d'acupuncture auriculaire. Paris, Ed. Publi Réal, 1969.
07. HUANG TI NEI CHING SU WEN. Hong Kong, Ed. Medicine & Health, 1970.
08. IGLESIAS, Janciro I. Signosreflejos Y reflejoterapia. Buenos Ayres, Ed. Superación, 1959.
09. KONOSHITA, H. Modern acupuncture and moxibustion Series. Kanagawa, 1968.
10. LEON CHAITOW. The acupuncture treatment of pain. Northamptonshire, Ed. Thorsons, 1976.
11. MANN, Félix. Acupuncture; the ancient chinese art of Healing. Londres, Ed. William Heinemann, 1962.
12. THE MANUAL OF CHINA'S CURRENT ACUPUNCTURE THERAPY. Hong Kong, Ed. medicine & Health, 1975.
13. MARINS, Atilio. Elementos de acupuntura. São Paulo, Ed. Ground, 1979.
14. NEUYEN VAN NGHI. Auriculopuntura. Madrid, Ed. Cabal, 1980.
15. NIBOYET, J.E.H. L'anesthésie par l'acupuncture. Paris, Ed. maisonneuve, 1973.
16. NIBOYET, J.E.H. Traité d'acupuncture. Paris, Ed. Maisonneuve, 1970.
17. NIBOYET J.E.H. Le traitement des algies par l'acupuncture. Paris, Ed. J. Lafitte, 1959.
18. NOGIER, P.F.M. Traité d'auriculotherapie. Paris, Ed. maisonneuve, 1969.